



2007~2011년

중 기 지 방 재 정 계 획

Yangju

양 주 시

안 내 말 씀

- 중기지방재정계획은 2007~2011 중기지방재정계획 수립지침에 따라 2007년 예산을 토대로 향후 4년간의 세입전망과 투자수요를 예측하고 재원확보 및 배분방향을 계획하는 것으로 합리적이고 계획적인 재정 관리제도를 수립하고자 하는 데 그 의의가 있으며 국가재정운용계획과 계획기간을 일치시키고 기초 자료를 준수함으로서 보다 국가재정운영 계획과의 연계성을 강화하고자 하였음.
- 단, 중기지방재정계획의 세입전망과 의존재원 추계에 있어 국가재정운용 방향과 국내외 경제여건을 반영하여 작성하였으나, 급격하게 변화하는 행·재정여건과 투자환경변화 예측에 한계가 있어 세부사업의 추진에 대한 정확한 장래예측에는 한계가 있음.
- 따라서 매년 수정·보완하는 연동화계획(Rolling Plain)이라는 특성으로 실제 예산반영과는 다소 차이가 있을 수 있음.

◀ 중기지방재정계획 ▶

중기재정계획은 단년도 예산편성방식의 문제점을 극복하고자 중장기적 관점에서 사업의 투자우선순위 및 시기를 검토함으로써 재원배분의 일관성, 효율성, 건전성 등을 제고하기 위한 제도

목 차

제1장 중기지방재정계획의 개요	1
I. 계획수립의 근거와 필요성	3
II. 계획의 개요	4
제2장 지역발전에 관한 구상	9
I. 기본현황	11
II. 지역특성	13
III. 양주비전과 발전전략	14
제3장 중기지방재정계획	19
I. 중기재정 여건	21
II. 우리시의 재정운영 방향	23
III. 세입·세출전망	25
IV. 가용재원 분석 및 투자방향	57
제4장 분야별 세부투자계획	61
I. 분야별 투자계획 총괄	63
II. 일반회계 분야별 투자계획	67
III. 특별회계 분야별 투자계획	137

제1장 중기지방재정계획의 개요

I. 계획수립의 근거와 필요성

1 | 계획수립의 근거

● 지방재정법 제33조 (중기지방재정계획의 수립 등)

- ▶ 지방자치단체의 장은 재정을 계획성 있게 운용하기 위하여 매년 중기 지방재정계획을 수립하여 지방의회에 보고하고, 이를 행정자치부장관에게 제출하여야 한다.(제1항)
- ▶ 지방자치단체의 장은 중기지방재정계획을 수립하는 때에는 행정자치부장관이 정하는 계획수립절차 등에 의하여 당해 중기지방재정계획이 관계 법령에 의한 국가계획 및 지역계획과 연계되도록 하여야 한다.(제2항)
- ▶ 위 제1항 내지 제3항의 규정은 중기지방재정계획을 변경하는 경우에 이를 준용한다.(제4항)

2 | 계획수립의 필요성

① 한정된 재원의 합리적인 배분으로 투자효과 극대화

- 2003년 시 승격 이후 주거와 산업이 함께 하는 살기 좋은 도시로 자리매김 하며, 「시민이 만드는 행복도시 양주」를 실현해 나가고 있음.
- 최근 대규모 택지개발 및 첨단 기업유치 등에 따른 사회간접자본 시설확충 수요 및 인구급증으로 인한 생활환경 개선수요와 복지수요 등이 증가하고 있어 재정투자수요가 급증하는 추세임.
- 반면, 자체세입 기반 부족 및 세수증가율이 둔화되고 있어 계획적인 재정 운용이 더욱 중요함.
- 따라서, 시의 미래 청사진을 제시하고 이를 실현하기 위한 구체적 방안과 우선순위에 의한 단계적 투자계획의 수립이 절실히 요구됨.

② 중·장기적 관점에 의한 예산편성의 기준제시

- 예산운영 계획기간을 5년간으로 하여 예산편성의 계획성 및 효율성 확보
- ▶ 중기계획과 예산을 연계하는 기획 재정의 제도적 기틀 마련

- 예산운영시스템을 「장기발전계획(2025 새양주 장기발전계획) → 중기재정계획 → 투융자심사 → 예산편성 → 결산 → 재정분석·진단」 순으로 운영
- ▶ 무계획적이고 즉흥적인 예산요구, 투자계획의 잦은 변경·수정을 방지하여 계획의 안정성, 실효성 확보

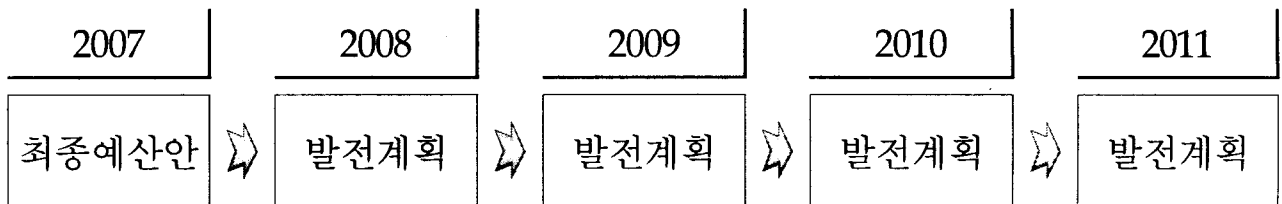
③ 국가와 지방자치단체간 재정적 연계성 확보

- 상위 국가계획과 지역계획을 연계하여 행정의 통일성 유지
- 정부의 각종 발전계획, 국토개발계획 등 전국계획과 연계된 지역단위 투자계획으로 운영

II. 계획의 개요

1 | 계획기간

⇨ 2007년 ~ 2011년(5년)



2 | 작성기준

- '07년도 예산 : 최근 4년간 최종예산을 기준으로 수립시점에서 전망한 '07년도 최종예산안
- '08년도 이후 : '07년도 최종예산안을 기준으로 성장률·증가율을 반영한 전망치

3 | 계획의 내용

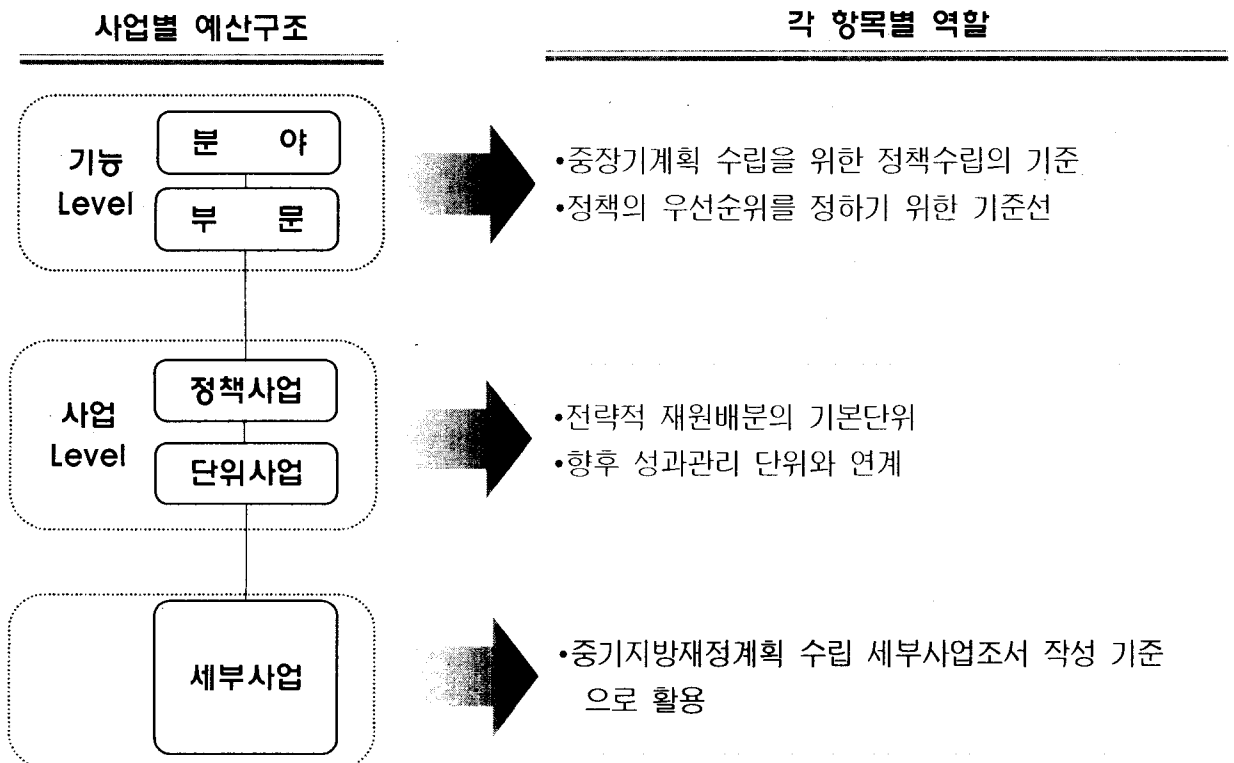
- 대 상 : 일반회계·특별회계 사업부문 예산
- ※ 비사업부문 : 행정운영경비(인력운영비, 기본경비), 재무활동비 제외

- **성 격** : 중·장기적 시계에서 지방재정의 계획적인 운용 및 국가계획과 지방계획의 연계를 위한 **5개년 연동화 계획(Rolling Plan)**

● 작성기준

- ▶ 사업비 기준 10억원 이상 세부사업
- ▶ 기준규모 이상에 대하여만 작성하고, 소규모 사업은 비대상 사업으로 처리
 - ☞ 사업예산(사업구조화) 세부사업을 작성 기준으로 활용
- ▶ 사업기간이 5년 이상이거나 계획기간 중 일부만 시행되는 사업도 포함
- ▶ 연례반복 사업의 경우, 기투자·향후투자는 미포함하고 5개년('07~'11) 계획만 반영
- ▶ 분야 분류체계 : 13개 분야 / 51개 부문

※ 중장기 자원배분(중기재정계획), 예산편성(사업예산) 및 통합재정분석(지출 및 순용자의 기능별 분류)의 기능별 분류체계 일원화를 위해 사업예산 세출기능 분류체계 적용



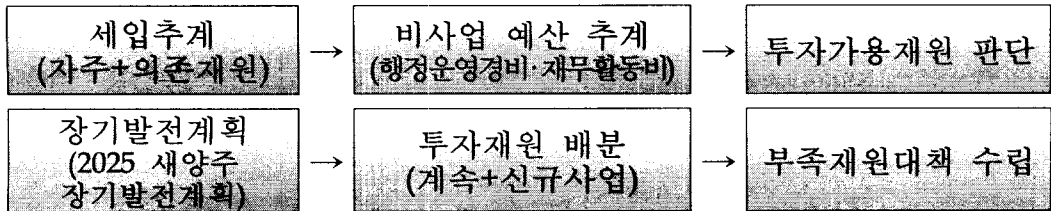
세출 기능별 분류체계

13개 분야	51개 부문	
010 일반공공행정	011 입법 및 선거관리 014 재정·금융	013 지방행정·재정지원 016 일반행정
020 공공질서 및 안전	023 경찰	025 재난방재·민방위
050 교육	051 유아 및 초·중등교육 053 평생·직업교육	052 고등교육
060 문화 및 관광	061 문화예술 063 체육 065 문화 및 관광일반	062 관광 064 문화재
070 환경보호	071 상하수도·수질 073 대기 075 해양	072 폐기물 074 자연 076 환경보호일반
080 사회복지	081 기초생활보장 084 보육·가족 및 여성 086 노동 088 주택	082 취약계층지원 085 노인·청소년 087 보훈 089 사회복지일반
090 보건	091 보건의료	093 식품의약품안전
100 농림해양수산	101 농업·농촌 103 해양수산·어촌	102 임업·산촌
110 산업·중소기업	111 산업금융지원 113 무역 및 투자유치 115 에너지 및 자원개발	112 산업기술지원 114 산업진흥·고도화 116 산업·중소기업 일반
120 수송 및 교통	121 도로 124 해운·항만 126 대중교통·물류 등 기타	123 도시철도 125 항공·공항
140 국토 및 지역개발	141 수자원 143 산업단지	142 지역 및 도시
150 과학기술	151 기술개발 153 과학기술일반	152 과학기술연구지원
160 예비비	161 예비비	

중기지방재정계획수립 지침
(행정자치부)



계 획 수 립



지방재정계획심의위원회 심의



시의회 보고 및 행정자치부 제출



예산반영 및 계획적 재정운영

제2장 지역발전에 관한 기본구상

I. 기본현황

① 인 구

(단위 : 명)

구 분	2003	2004	2005	2006	2007	평 균 증가율
세대수	51,607	54,430	58,570	63,652	67,806	
인구수	155,524	159,891	167,248	177,065	186,304	
인구증가율	6.1%	2.8%	4.6%	5.9%	5.2%	4.9%

※ 외국인 포함, 2007년 10월말 기준

② 재정규모

(단위 : 억원)

회 계 별	2003	2004	2005	2006	2007
예산규모	3,090	2,772	3,440	3,903	3,910
증감률	20.1%	△10.3%	24.1%	13.5%	0.2%
일반회계	1,972	2,055	2,457	2,665	2,943
특별회계	1,118	717	983	1,238	967
재정자립도	37.7%	35.1%	38.0%	38.0%	31.6%

※ 2003년 ~ 2006년 최종예산, 2007년 제2회 추경기준

③ 행정구역 : 1읍 4면 6동 212통·리 1,652반

④ 행정조직 : 3국 1담당관 19과, 2직속기관, 3사업소, 11읍면동

⑤ 공무원(현원) : 741명(공무원 1인당 주민수 251명)

※ 정원 781명

⑥ 학교현황 : 43개교 26,526명(초 29[분교1], 중 9, 고 4, 대 1)

⑦ 면 적

(2007.10.31기준/km²)

계	농지	임야	대지	공장용	잡종지	도로	기 타	경 기도 비 율
310.34	68.09	185.47	11.49	8.48	7.39	7.19	22.23	3.05%

⑧ 문화재 보유현황

구분	국가지정문화재						경기도지정문화재					합계
	계	보물	사적	천년물	민속자료	문화재	계	유물	기념물	문화재	문화재	
44	9	3	2	1	1	2	22	5	9	5	3	13

⑨ 사업체 및 종사자 현황

연 도	사업체수	증감률(%)	종사자수	증감률(%)	비 고
2002	10,536	8.5	54,666	5.9	
2003	11,461	8.8	56,861	4.0	
2004	11,948	4.2	57,803	1.7	
2005	12,165	1.9	59,126	2.2	
2006	12,844	5.6	62,987	6.4	

⑩ 생활기반

- 상수도보급률 : 84.1% (46,000톤/일, 시설용량 119,500톤)
- 하수도보급률 : 83.6% (147,998명, 하수처리구역 61.26km)
- 도로포장률 : 66.0% (포장 314.76km, 비포장 159.92km)
- 주택보급률

연도별	보 유 율			형 태 별				
	총주택수	가구수	보급율(%)	소 계	단 독	연 립	다세대	아파트
2002	34,570	29,484	117.25	34,570	11,672	1,134	3,422	18,342
2003	39,705	30,612	129.70	39,705	14,192	1,236	3,684	20,593
2004	42,451	31,739	133.75	42,451	14,944	1,252	3,804	22,451
2005	46,440	39,657	117.10	46,440	12,873	2,518	2,545	28,504
2006	48,252	39,657	121.67	48,252	13,775	2,518	2,545	29,414

● 자동차 등록

(단위 : 대)

연도별	계	승용차	승합차	화물자동차	특수자동차
2003	52,059	32,973	5,493	13,512	81
2004	53,952	34,754	5,364	13,751	83
2005	57,259	37,811	5,157	14,193	98
2006	60,423	40,779	5,313	14,245	86
2007	64,664	44,179	5,594	14,787	104

※ 이륜차 제외

II. 지역특성

● 한반도와 수도권 북부지역의 지리적 중심지

- ▶ 남북축인 서울·고양, 의정부·연천의 중간지역
- ▶ 동서축인 파주·동두천~포천, 가평의 중간지역
- ▶ 서울과 연접한 한반도 핵심도시(서울에서 29km 지점에 위치)
- ▶ 구 양주권의 문화, 지리적 중심지역

● 편리하고 접근성이 뛰어난 교통여건

- ▶ 국제 비즈니스 최적지(인천공항 50분, 김포공항 20분, 인천항 1시간)
- ▶ 전국 모든 곳과 빠르게 연결되는 도로와 철도
(경원선, 서울외곽순환고속도로, 평화로, 서울·포천(연천)간 고속도로)

● 첨단산업과 전통 지식기반산업이 균형 잡힌 산업도시

- ▶ 경기북부 첨단산업 클러스터 벨트내의 핵심지역으로 LCD 부품 생산거점
- ▶ 한국섬유소재가공연구소를 중심으로 한 섬유산업 클러스터

● 한국에서 가장 젊은 첨단 신도시

- ▶ 고읍, 옥정, 광석, 회천지구 택지개발(65,512세대)
- ▶ 특색있는 중·저밀도 유비쿼터스 신도시

● 뛰어난 경관과 세계적 문화·예술 도시

- ▶ 수려하고 청정한 자연자원과 풍부한 유무형 문화재 보유
- ▶ 아뜰리에, 천문대, 조각아카데미, 현대미술 대표작가 미술관

● 지역발전의 제약요인 중첩

- ▶ 수도권정비계획법상 성장관리권역(310km², 100%)
- ▶ 군사시설보호법상 군사시설보호구역(150km², 48%) ⇒ 5개사단 6개여단 주둔
- ▶ 국토이용의 계획 및 이용에 관한 법률 상 개발제한구역(79km², 25%)

Ⅲ. 양주비전과 발전전략

- 양주의 비전 -

시민이 만드는 행복도시 양주
(Happy City YANGJU ! GOING WITH CITIZEN)



- 시정발전 목표 -

- 교육·문화의 희망도시
- 상호 신뢰의 복지도시
- 맑고 깨끗한 환경도시
- 지속 가능한 성장도시
- 풍요와 기쁨의 산업도시
- 선진행정의 참여도시



- 추진 전략 -

2025 새양주 장기발전계획
(전략구상과 기본운영계획)

2025 새양주 장기발전 종합계획

< 권역별 발전계획 >

권역	구분	현취약점	미래 개발방향	개발계획
북부권	은현면	중고등학교 마트(시장)·의료 체육·공원	· 전원주택, 농촌관광 · 중학교신설, 의료 · 체육, 공원, 마트, 시장	· 도락산 중앙공원 조성 · 도하 지방산업단지조성 · 종합복지관(북부권)
	남면	금융기관 고등학교 공원	· 산업단지 중심의 산업지역 · 노인요양시설, 전원주택 · 농촌관광, 감악산관광지	· 감악산 자연휴양림 조성 · 은남시립도서관 건립(2단계) · 버스터미널 1,200㎡ · 양주 LCD 협력단지 조성 · 섬유산업클러스트 조성(검준)
서부권	백석읍	고등학교 금융기관 (체육)공원	· 쾌적한 주거지역 · 근린공원지역 · 문예회관의 지역문화중심	· 자연생태 테마파크 조성 · 오산체육공원 조성 · 양주테크노시티 조성(광/백석) · 전략산업단지 조성 · 종합복지관 건립, 양주실버타운 조성
	광적면	고등학교 (체육)공원	· 쾌적한 주거지역 · 대형마트 · 고등학교 신설 · 체육시설 및 공원,	· 문예회관의 양주시민회관전환 · 레저위락단지, 생활체육공원 조성 · 봉재석산 개발(레포츠 등) · 축산테마파크 조성(도매시장) · 도시농업센터 설치
남부권	장흥면	중고등학교 시장 의료기관 근린공원	· 천문대, 자연사박물관 · 예술대학, 중학교 · 마트, 시장, 의료기관	· 문화의 거리 조성 · 승마체험장, 싸이클 테마공원 조성 · 예술인 마을 조성, 영화기념관 건립 · 농촌체험관광 활성화 · 종합복지관 건립(남부권) · 국립중앙과학관 유치 · 시립도서관 건립, 예술대학 유치
동부권	양주1동	중고등학교 마트·시장·금융 의료·우체국	· 행정중심, 쾌적한 주거지역 · 전통문화벨트 · 공연장 중심 문화인프라 조성	· 양주민속촌 조성(관아지 연계) · 양주역사박물관(민속촌 내) · 양주종합운동장 건립 · 행정타운조성 2.6km², 종합복지관 건립
	양주2동	중고등학교 경찰·공중위생	· 중고등학교, 금융, 파출소 · 체육공원, 공중위생	· 시립도서관(본관) 건립(1단계) · 농산물유통센터 건립 · 양주시평생학습원 건립
	회천1동	금융·중소마트 체육·근린공원	· 덕정역 중심 역세권개발 · 금융, 기관, 체육시설, 공원	· 버스터미널 18,354㎡ · 보건소 이전/확대
	회천2동	근린공원	· 쾌적한 주거지역	
	회천3동	체육공원	· 쾌적한 주거지역, 체육공원	
	회천4동	중고등학교 마트(시장)·금융 의료체육·공원	· 쾌적한 주거지역, 마트(시장) · 의료, 금융, 체육시설 · 공원, 우체국, 경찰	· 양주문화의전당(가칭) 건립 · 회암사지 발굴

< 분야별 발전계획 >

분야별	발전과제	비고
교 육	1. 대학유치 - 1단계 : 예술대학 및 섬유·디자인 분야 신설 - 2단계 : 전략산업 관련 대학 연구소 유치 - 3단계 : 대학 제2캠퍼스 유치 및 대학 신설 2. 양주시 평생학습원 운영	
문화·관광	1. 문화공간 확충 - 양주문화의 전당 건립, 예술인마을 조성, 영화기념관, 시립도서관 건립 2. 문화예술 활동의 활성화 - 양주문화재단 설립 및 운영, 예술대학 유치, 양주시립예술단 창립 3. 지역축제 활성화를 위한 평가제도 운영 4. 양주게임축제 개최 5. 전통문화예술과 문화재 관리 - 지역문화재의 원형복원(회암사지·양주관아지·역사박물관·양주민속촌) - 전통문화의 계승 및 체험활동의 활성화 6. 양주 Sport Complex 조성, 생활체육시설 확충	
환경보호	1. 생활폐기물 처리시설 확대·관리 및 음식물 쓰레기 체계적 관리 2. 자연형 하천정화사업 추진 3. 인공 습지 조성을 통한 하천정비 4. '양주 어매니티 플랜' 수립 5. 하수종말처리장 확충 6. 축산폐수 공공처리시설 확충 7. 자동차 공해대책 및 대기오염물질 배출 관리 강화 8. 비오톱 조성	
사회복지 보 건	1. 평생 복지서비스 체계 구축 2. 종합복지타운 조성 및 주민복지센터 운영 3. 양주실버타운 조성 4. 종합병원 유치 5. 보건소 이전·시설 확대 및 도시형 보건지소 설치	
농림·해양 수 산	1. 전농업 육성을 통한 생산의 전문화 2. 특화단지 개발 3. 도농교류의 활성화와 농촌관광의 체계적 관리 4. 신기술 보급 및 유통구조의 개선 5. 자원순환형·환경보전형 축산업 육성 6. 양주 축산물 도매시장 개설 7. 소고기 이력추적시스템 도입 8. 도시 녹지공간 확대를 위한 "Green 양주 21" 추진	

< 분야별 발전계획 >

분야별	발전과제	비고
산업·중소 기 업	<ol style="list-style-type: none"> 1. 미래 유망한 고부가가치, 지식집약형 산업 유치 2. 양주 테크노시티 조성 3. 양주 LCD, 전자부품단지 조성 4. 섬유산업클러스터 조성 5. 아파트형 공장의 활성화 6. 양주시 기업지원센터 설치 	
수송·교통	<ol style="list-style-type: none"> 1. 국도3호선에 집중되어 있는 남북간 교통량 분산 유도 2. 동서간 도로망 확충 3. 상위계획과 부합하는 도로망 구축 4. 합리적 고속도로 노선 조정 5. 경원선 전철연계 버스노선 신설 6. 양주시내 순환버스노선 신설 7. 자전거 교통네트워크 조성 8. 지능형 교통시스템 도입 	
지역개발	<ol style="list-style-type: none"> 1. 신·구시가지간 연계 개발 2. 쾌적한 도시형 주택지 개발 3. 환경친화적 전원주택단지 개발 4. 유비쿼터스 신도시 건설(환경친화·미래지향) 5. 생태마을 조성 6. 행정타운 조성 7. 산업단지 조성 	

제3장 중기지방재정계획

I. 중기재정의 여건

1 국가재정 운용여건

● 대내외적인 경제여건은 안정적인 성장세 유지 전망

- ▶ 세계경제는 주요선진국의 성장세 확대와 신흥시장의 고성장 지속으로 국제 원자재 가격 및 국제금리 급등 등의 위협 속에서도 심각한 경기 침체 없이 5% 전후의 높은 성장세를 지속할 것으로 예상

구 분	2006	2007			2008
		상반기	하반기	연간	
○ 세계경제 성장율(%)	5.4%	5.1%	4.9%	5.0%	4.9%
▶ 선진권(미국, 일본, EU)	3.1%	2.7%	2.6%	2.6%	2.7%
▶ 개도권(중국, 인도, 중남미, 러시아)	7.9%	7.7%	7.4%	7.6%	7.3%

- ▶ 국내경제는 미국경제 둔화에도 불구하고 수출상승, 건설투자 성장, 설비투자의 상승세로 아시아개발은행(ADB)과 국내 민간경제 연구소에 서는 GDP 성장률을 5.0% 수준으로 전망

구 분	2006	2007			2008
		상반기	하반기	연간	
GDP 성장율(%)	5.0%	4.3%	4.7%	4.5%	5.0%

● 잠재성장률 수준의 성장 전망에도 불구하고, 세입은 크게 늘지 않을 전망

- ▶ 비과세·감면 정비, 세원 투명성강화 등에 노력하고 있으나, 획기적인 세입기반 확충에는 한계

● 반면, 성장잠재력 확충, 국민의 기본적 수요 충족, 남북관계 진전 등에 대한 재정수요는 지속적으로 증가할 전망

- ▶ 인적자원 개발 등 미래 성장동력 확충
- ▶ 저출산·고령화 대비 및 양극화 완화
- ▶ 국방개혁 지원 및 한반도 평화체제 구축, 재해예방 투자 등

장기 국가발전 전략에 따라 재원을 배분·운용하되 중장기적으로 재정의 지속가능성 확보

- 저성장·저출산·고령화 등 장기적·구조적 문제해결을 위해 한 세대를 내다 보는 장기 전략하에 국가재원을 효과적으로 배분
 - ▶ 인프라 구축이 진전된 분야, 시장기능이 강화되어야 할 분야는 재정 투자 내실화에 중점
 - ▶ 재정은 국가의 역할이 꼭 필요한 분야에 역량을 집중
 - ☞ R&D·인적자원개발 등 성장잠재력 확충, 주거·의료 등 국민의 기본적 수요 충족, 국방·재해예방 등 국가안전 확보
- 재정지출의 효율성을 높일 수 있도록 관련분야의 제도혁신과 과감한 세출구조조정 추진
 - ▶ 연금 등 지속가능성에 문제되는 분야와 교육·복지 등 효율성 제고가 필요한 분야의 제도 혁신 추진
 - ▶ 각 분야별로 성과가 부진하거나 비효율적인 사업에 대해서는 강도 높은 세출구조조정 실시
- 중장기적인 재정건전성 유지로 재정의 지속가능성 확보
 - ▶ 세출구조조정과 함께 비과세·감면 정비, 세원 투명성 강화 등 세입 기반을 지속적으로 확충
 - ▶ 국가채무관리계획 수립을 통해 국가채무를 체계적으로 관리

II. 우리시의 재정운영방향

1 | 2008년 재정여건

● 세입의 증가폭은 크지 않을 전망

- ▶ 지방세 수입은 정부의 부동산 정책 등으로 2007년 규모보다 증가 것으로 예상
- ▶ 지방교부세도 지방이양사무(분권교부세)의 수요증가에는 미치지 못할 것으로 예상
- ▶ 국·도비 보조금 등 의존재원 수입도 중앙정부의 국가균형발전정책에 따라 소폭 증가

● 반면, 세출은 지역개발촉구 및 행정서비스에 대한 주민의 기대수준이 높아짐에 따라 재정 투자수요 지속증가 불가피

- ▶ 대규모 택지개발로 인한 SOC 확충, 기초노령연금 등 복지수요 등
- ▶ 행정운영경비(인력운영비, 기본경비)의 증가를 억제하고자 노력하나, 외부 인구 유입 및 기구 확대에 따른 법적 필수경비 증가
- ▶ 신규사업은 가급적 억제하고 마무리 계속사업에 집중 투자

2 | 중기재정운용 목표

● 지역 균형발전을 위한 지방재정의 역할과 책임성 강화

- ▶ 내실 있는 계획 수립으로 재정운영의 효율성 강화
- ▶ 생산적·합리적 재원배분으로 최대의 투자효과

● 시정의 장기비전("2025 새양주 장기발전계획")과 중기지방재정계획의 연계성 강화

- ▶ "시민이 만드는 행복도시 양주" 실현을 위한 계획적·안정적 재정운영

3 재정운영 방향

① 재정운영에 있어

● 계획적이고 합리적인 예산편성으로 효율적인 재정운영 도모

- ▶ 중기지방재정계획 반영, 투자 심사 이행 등 예산편성을 위한 사전절차 준수로 계획적 재정운영 기조 유지
- ▶ 대규모 투자사업은 「중기지방재정계획 반영 → 타당성 조사 → 투자심사 이행 → 예산편성 → 기본설계 → 실시설계 → 보상 → 시공」의 순으로 전 단계가 완료된 후 다음 단계의 예산 반영

● 재정지출의 엄정한 관리로 불요불급한 수요확대 방지

- ▶ 행정운영경비는 증가 최소화 원칙, 절감재원의 투자사업 배분
- ▶ 민간지원·수혜적 경비 등은 사업효과와 지원필요성 등을 종합평가

● 재정운영의 투명성·형평성 확보로 재정의 건전화 도모

- ▶ 예산편성·집행과정에서 공청회·토론회·설문조사 등 각계 의견 수렴
- ▶ 성과목표에 근거한 사업중심의 예산편성

② 자원배분에 있어

● “시정발전목표” 실천과제에 투자자원 배분

- ① 교육·문화의 희망도시
- ② 상호 신뢰의 복지도시
- ③ 맑고 깨끗한 환경도시
- ④ 지속 가능한 성장도시
- ⑤ 풍요와 기쁨의 산업도시
- ⑥ 선진행정의 참여도시

● 명품도시를 만들기 위한 4대 프로젝트 추진에 자원 중점 배분

- ① 대학병원 유치
- ② 첨단산업벨트 조성
- ③ 장흥 문화예술특구 지정
- ④ 서울대학교 국제캠퍼스 유치

Ⅲ. 세입 · 세출전망

1 전반적 신장추세

● 중기재정계획의 기간인 2007년부터 2011년까지 시의 재정은 지속적인 증가추세를 보일 것으로 예상하고 있음.

▶ 2007년 3,910억원에 비하여 2011년에는 5,830억원으로 49.1%의 신장률을 기록할 것으로 예상

▶ 2007년에서 2008년의 증가율은 28.4%, 2008년에서 2009년까지의 증가율은 13.4%로 추계하고 있으며, 2011년까지 증가율은 연평균 9.0%로 예측

< 연도별 재정신장 추계 >

(단위 : 억원)

구 분	2007	2008	2009	2010	2011
재정규모	3,910	5,021	5,694	5,260	5,830
증 가 율	0.2%	28.4%	13.4%	△7.6%	10.8%

● 연도별 예산규모

▶ 최근 5년간 최종예산을 기준으로 평균 9.52%의 증가를 보이고 있음.

(단위 : 억원)

회 계 별	2003	2004	2005	2006	2007
예산규모	3,090	2,772	3,440	3,903	3,910
증감률	20.1%	△10.3%	24.1%	13.5%	0.2%
일반회계	1,972	2,055	2,457	2,665	2,943
특별회계	1,118	717	983	1,238	967

※ 2003년 ~ 2006년 최종예산, 2007년 제2회 추경기준

연도별 세입규모

- ▶ 세입예산은 2007년도 제2회 추경예산 기준 자체수입 45.1%, 의존수입 50.0%를 차지하고 있으며 최근 5년간 평균 자체수입은 6.1%, 의존수입은 7.0% 증가하고 있음.

【 총 괄 】

(단위 : 억원)

재 원 별	2003	2004	2005	2006	2007
계	3,090	2,772	3,440	3,903	3,910
자체수입	1,504	1,254	1,645	2,016	1,763
구성비	48.7%	45.2%	47.8%	51.7%	45.1%
의존수입	1,501	1,518	1,782	1,864	1,956
구성비	48.6%	54.8%	51.8%	47.7%	50.0%
지방채	85	-	13	23	191
구성비	2.7%	0%	0.4%	0.6%	4.9%

※ 2003년 ~ 2006년 최종예산, 2007년 제2회 추경기준

【 일반회계 】

(단위 : 억원)

재 원 별	2003	2004	2005	2006	2007
계	1,972	2,055	2,457	2,665	2,943
자체수입	745	721	934	1,012	931
구성비	37.8%	35.1%	38.0%	38.0%	31.6%
의존수입	1,227	1,334	1,523	1,653	1,845
구성비	62.2%	64.9%	62.0%	62.0%	62.7%
지방채	-	-	-	-	167
구성비	0%	0%	0%	0%	5.7%

【 특별회계 】

(단위 : 억원)

재 원 별	2003	2004	2005	2006	2007
계	1,118	717	983	1,238	967
자체수입	759	533	711	1,004	832
구성비	67.9%	74.3%	47.8%	81.1%	86.0%
의존수입	274	184	259	211	111
구성비	24.5%	25.7%	51.8%	17.0%	11.5%
지방채	85	-	13	23	24
구성비	7.6%	0%	0.4%	1.9%	2.5%

● 연도별 세출규모

- ▶ 최근 5년간 최종예산을 기준으로 행정운영경비(인력운영비·기본경비)는 총 예산규모의 10.1%, 사업비는 81.1%, 재무활동비는 9.4%를 차지하고 있으며,
- ▶ 사업비는 평균 8.7%, 인력운영비는 12.5%, 기본경비는 10.2% 증가하고 있음.

【 총 관 】

(단위 : 억원)

구 분	2003	2004	2005	2006	2007
계	3,090	2,772	3,440	3,903	3,910
사 업 비	2,399	2,161	2,913	3,198	3,202
구성비	77.6%	78.0%	84.7%	81.9%	81.9%
인력운영비	243	287	333	365	387
구성비	7.9%	10.3%	9.7%	9.4%	9.9%
기 본 경 비	19	17	23	24	27
구성비	0.6%	0.6%	0.6%	0.6%	0.7%
재무활동비	429	307	171	316	294
구성비	13.9%	11.1%	5.0%	8.1%	7.5%

※ 2003년 ~ 2006년 최종예산, 2007년 제2회 추경기준

【 일반회계 】

(단위 : 억원)

회 계 별	2003	2004	2005	2006	2007
계	1,972	2,055	2,457	2,665	2,943
사 업 비	1,462	1,635	2,051	2,163	2,372
구성비	74.1%	79.5%	83.5%	81.2%	80.6%
인력운영비	228	267	312	343	366
구성비	11.6%	13.0%	12.7%	12.9%	12.4%
기 본 경 비	18	16	22	22	26
구성비	0.9%	0.8%	0.9%	0.8%	0.9%
재무활동비	264	137	72	137	179
구성비	13.4%	6.7%	2.9%	5.1%	6.1%

【 특별회계 】

(단위 : 억원)

회 계 별	2003	2004	2005	2006	2007
계	1,118	717	983	1,238	967
사 업 비	937	526	862	1,035	830
구성비	83.8%	73.4%	87.7%	83.6%	85.8%
인력운영비	15	20	21	22	21
구성비	1.3%	2.8%	2.1%	1.8%	2.2%
기 본 경 비	1	1	1	2	1
구성비	0.1%	0.1%	0.1%	0.2%	0.1%
재무활동비	165	170	99	179	115
구성비	14.8%	23.7%	10.1%	14.4%	11.9%

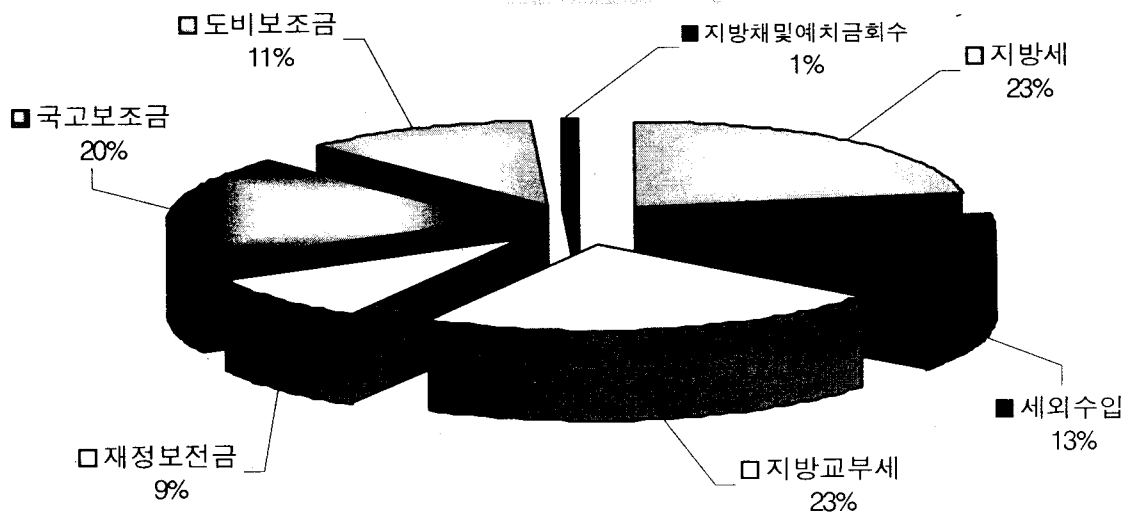
1 일반회계

연도별 재정신장 추이

(단위 : 백만원)

구 분	중 기 지 방 재 정 계 획							평 균 감 율 (%)
	계	구성비	2007	2008	2009	2010	2011	
계	1,806,057	100	294,314	352,436	365,413	370,124	423,771	9.8
지 방 세	406,367	22.5	58,232	72,168	80,764	91,110	104,093	15.7
세 외 수 입	237,438	13.2	34,876	85,025	64,082	25,751	27,704	16.7
지방교부세	414,697	23.0	74,977	71,068	78,198	89,041	101,413	8.1
재정보전금	159,639	8.8	26,986	28,844	31,522	34,494	37,793	8.8
국고보조금	365,688	20.2	45,347	56,276	69,839	86,670	107,557	24.1
도비보조금	205,528	11.4	37,196	39,055	41,008	43,058	45,211	5.0
지방채 및 예치금회수	16,700	0.9	16,700	-	-	-	-	-

[자원별 분포]



< 개 황 >


- 계획기간중 세입규모 총규모는 1조 8,061억원으로
 이중 자주재원이 6,438억원(35.7%), 의존재원은 1조 1,456억원(63.4%),
 부족재원인 지방채는 167억원(0.9%) 점유

<2007~2011년 계획 기간중>

<2008년도>

자 주 재 원 (지방세 · 세외수입)	6,438억원 (35.7%)	1,572억원 (44.6%)
의 존 재 원 (교부세 · 재정보전금 · 보조금)	11,456억원 (63.4%)	1,952억원 (55.4%)
부 족 재 원 (지방채)	167억원 (0.9%)	- 억원 (0%)

[재 원 별 분 포]



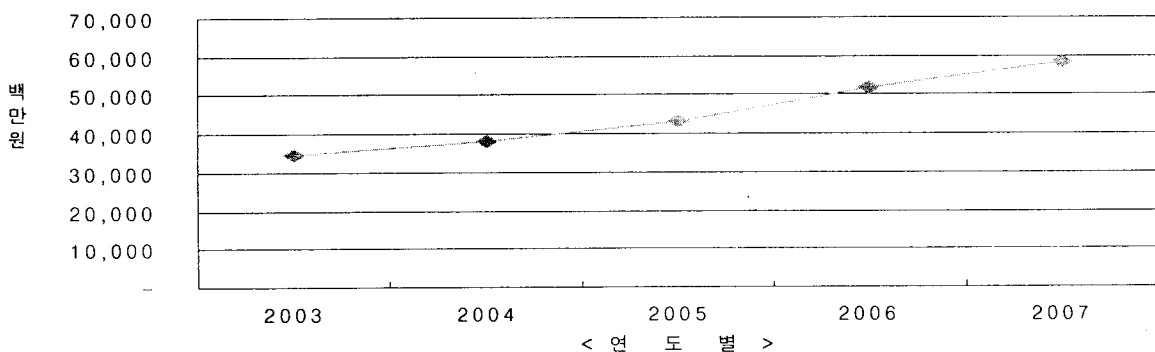
☾ 지 방 세

▶ 연도별 지방세 규모

(단위 : 백만원)

구 분	2003	2004	2005	2006	2007	평균 증가율 (%)
계	34,792	38,237	42,995	51,813	58,232	13.8
보 통 세	32,030	35,176	39,754	48,074	54,083	14.1
주 민 세	7,484	8,560	9,902	10,796	11,477	11.3
재 산 세	2,697	2,991	9,900	14,184	17,520	77.2
자 동 차 세	5,554	5,840	5,870	6,904	7,481	7.9
농업소득세	2	2	-	-	-	-
담배소비세	8,710	8,875	10,146	10,821	11,741	7.8
종합토지세	4,822	5,869	-	-	-	-
주 행 세	2,761	3,039	3,936	5,369	5,864	21.3
목 적 세	1,862	2,061	2,241	2,739	3,117	13.9
도시계획세	676	780	862	1,360	1,723	27.6
사 업 소 세	1,186	1,281	1,379	1,379	1,394	4.2
지난년도수입	900	1,000	1,000	1,000	1,032	3.6
지난년도수입	900	1,000	1,000	1,000	1,032	3.6

[연 도 별 지 방 세 증 가 현 황]



※ 최근 5년간 지방세는 13.8%의 안정적인 신장세를 보이고 있음

▶ 계획기간중 지방세 신장 추이

☞ 지방세는 지난 5년간(2003~2007)의 **평균신장율 13.8%**와 도시계획세의 증가 예상치를 반영하여 **15.7%**로 추계

▷ 주 민 세

경기의 완만한 회복세에 따른 법인세할 주민세의 증가와 최근 3년간의 평균 증가율, 택지개발 등에 따른 인구증가를 반영하여 연평균 **15.1%** 증가예상

▷ 재 산 세

개별주택가격이 원가에서 시가방식으로 전환되고 주택분 재산세 탄력세율 적용 등 변동요인에 따라 세입전망이 유동적이거나 공시지가 현실화에 따른 과표 상승, 건축물 기준가액 상승 등의 요인으로 **21.5%** 증가 예상

▷ 자동차세

2005년부터 실시된 7~10인승 승합자동차에 대한 과세전환(승합과세 → 일반승용차와 동일과세)의 연차별 점진과세(2005년부터 연 33%씩 3년간)분 반영 및 택지개발로 인한 인구 증가에 따라 계획기간 중 평균 증가율을 **10.6%**로 추계

▷ 담배소비세

담배가격 인상(담배소비세 세율인상 510원 → 641원)과 금연인구 확산 등으로 인한 흡연인구가 감소하여 큰 증가폭은 없으나, 택지개발 및 경원선 전철역 개통 이후인 2007년부터 지속적인 증가가 예상되어 **8.7%** 추계

▷ 주 행 세

유가인상으로 인한 주행세율 인상, 차량증가 등으로 인한 세수 증가 경제 성장률(5.0%)를 반영하여 **14.4%** 추계

▷ 도시계획세

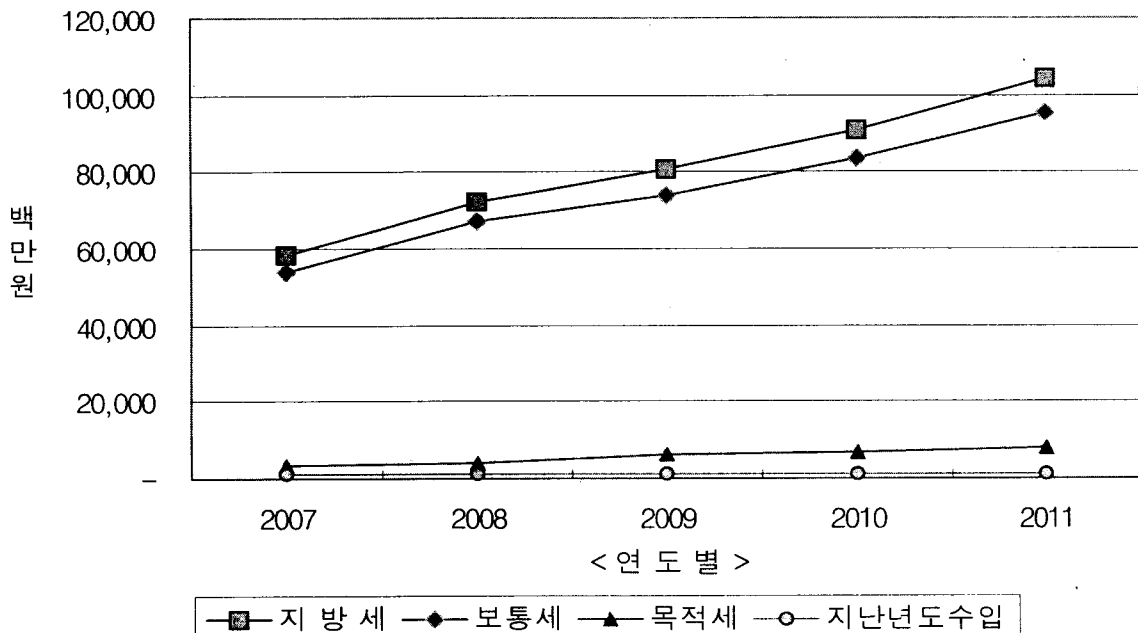
전 지역이 도시계획지역으로 지정됨에 따라 급속한 증가(**37.9%**) 예상

< 연도별 지방세 추계 >

(단위 : 백만원)

구 분	2007	2008	2009	2010	2011	평균 증가율 (%)
계	58,232	72,373	80,764	91,110	104,093	15.7
보 통 세	53,583	67,077	73,773	83,327	95,108	15.3
주 민 세	11,477	15,996	17,115	18,313	19,594	15.1
재 산 세	17,520	22,523	25,523	30,806	38,014	21.5
자 동 차 세	7,481	8,675	9,590	10,357	11,185	10.6
담배소비세	11,741	12,527	13,924	15,163	16,376	8.7
주 행 세	5,864	7,356	7,621	8,688	9,939	14.4
목 적 세	3,117	4,020	5,880	6,647	7,815	26.5
도시계획세	1,723	2,234	4,049	4,753	5,865	37.9
사 업 소 세	1,394	1,786	1,839	1,894	1,950	9.3
지난년도수입	1,032	1,071	1,103	1,136	1,170	3.2
지난년도수입	1,032	1,071	1,103	1,136	1,170	3.2

[연도별 지방세 추계]

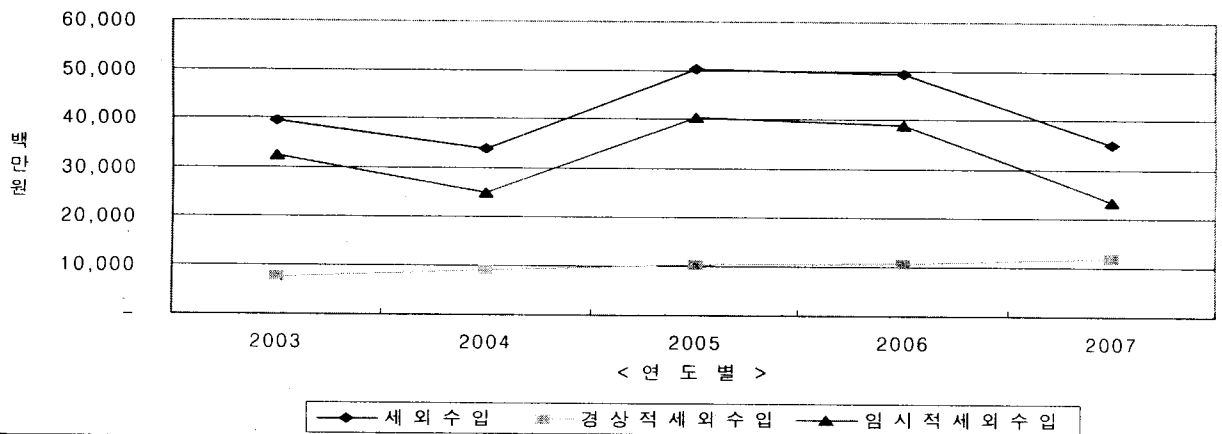


▶ 연도별 세외수입 증가현황

(단위 : 백만원)

구 분	2003	2004	2005	2006	2007	평균 증감율 (%)
계	39,642	33,840	50,391	49,419	34,876	0.7
경상적세외수입	7,393	8,993	10,121	10,556	11,762	12.5
자산임대수입	227	391	327	296	307	12.5
사용료 수입	179	255	228	321	337	19.4
수수료수입	3,067	3,037	2,602	2,885	3,204	1.7
사업수입	13	4	777	682	726	4812.5
징수교부금수입	1,930	2,297	3,177	3,362	3,878	19.6
이자수입	1,977	3,010	3,010	3,010	3,310	15.6
임시적세외수입	32,249	24,848	40,270	38,863	23,114	△1.2
재산매각수입	11,783	514	1,227	1,548	635	2.6
순세계잉여금	8,137	8,032	4,138	7,528	12,070	23.1
이월금	693	636	867	788	2,957	73.6
전입금	5,255	-	-	9,536	3,000	△34.3
부담금	876	724	1,477	1,077	1,812	32.0
잡수입	5,172	13,827	31,401	16,486	1,140	38.5
지난년도수입	333	1,115	1,160	1,900	1,500	70.4

【 연도별 세외수입 증가현황 】



▶ 계획기간중 세외수입 신장 추이

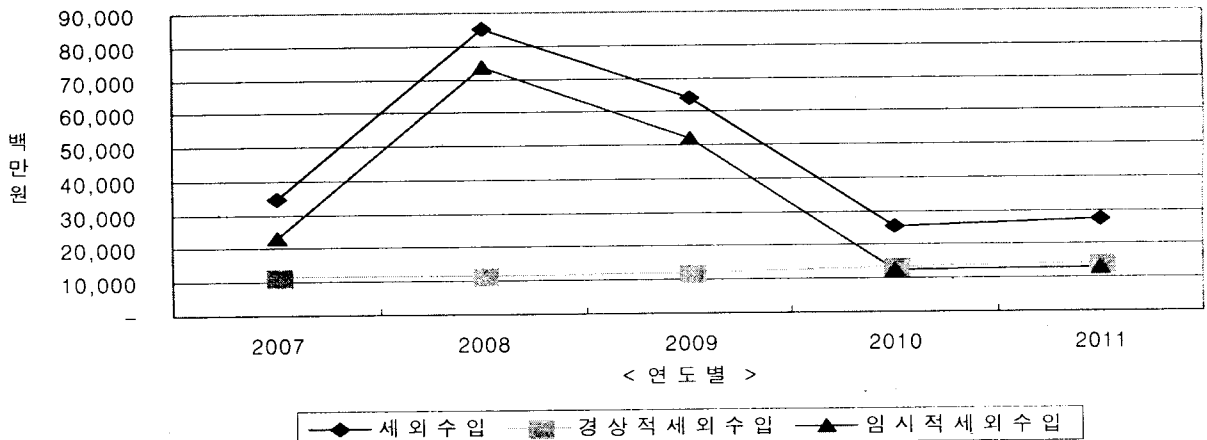
☞ 세외수입은 임시적세외수입중 양주신도시(옥정지구) 택지개발지구 도시 기반시설지원사업 수입금 1,000억원 증가분을 반영하여 **16.7%** 로 추계

< 연도별 세외수입 추계 >

(단위 : 백만원)

구 분	2007	2008	2009	2010	2011	평균증감률 (%)
계	34,876	85,025	64,082	25,751	27,704	16.7
경상적세외수입	11,762	11,503	12,220	13,408	14,671	5.8
재산임대수입	307	453	524	606	702	23.7
사용료 수입	337	433	463	494	528	12.2
수수료수입	3,204	3,257	3,663	4,036	4,447	8.6
사업수입	726	772	818	858	901	5.5
징수교부금수입	3,878	3,568	3,592	4,104	4,618	4.9
이자수입	3,310	3,020	3,160	3,310	3,475	1.4
임시적세외수입	23,114	73,522	51,862	12,343	13,033	29.5
재산매각수입	635	730	762	794	829	7.0
순세계잉여금	12,070	5,000	5,000	5,000	5,000	△14.6
이월금	2,957	1,200	1,200	1,200	1,200	△14.9
전입금	3,000	-	-	-	-	-
부담금	1,812	1,811	1,969	2,272	2,775	11.5
잡수입	1,140	63,206	41,277	1,341	1,406	1329.4
지난년도수입	1,500	1,575	1,654	1,736	1,823	5.0

[연도별 세외수입 추계]



의존재원

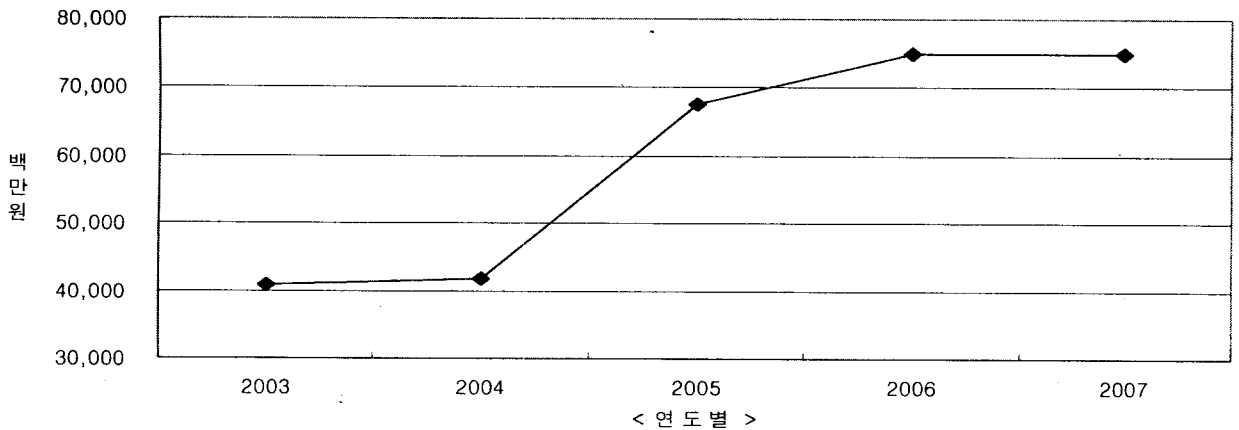
● 지방교부세

▶ 연도별 지방교부세 증가현황

(단위 : 백만원)

구 분	2003	2004	2005	2006	2007	평균 증감 (%)
계	40,942	41,831	67,503	74,899	74,977	18.7
보통교부세	36,098	40,596	63,642	69,370	68,124	19.1
분권교부세	-	-	1,613	1,420	1,453	△4.8
도로보전분	-	-	2,248	2,248	2,248	-
부동산교부세	-	-	-	543	2,152	296.3
특별교부세	4,844	1,235	-	1,318	1,000	△49.3

[연도별 지방교부세 증가현황]



- ☞ 지방교부세의 재원은 내국세 총액의 19.24%로 자치단체의 일반재원으로 활용되는 보통교부세와 보통교부세의 기준재정 수요액 산정방법으로 포착할 수 없는 특별한 재정 수요가 있을 때 지원하는 특별교부세, 국고 보조금 지방이양에 따라 소요되는 재원보전인 분권교부세, 부동산세제 개편에 따른 자치단체의 세수감소분 보전을 위해 교부되는 부동산교부세로 구분 운영되는 재원임.

▶ 계획기간중 지방교부세 신장 추이

- ☞ 보통교부세는 국가재정 운용계획의 지방재정 지원규모인 9.6%을 기준으로, 2009년부터 지원이 중단되는 도로보전분과 2010년부터 보통교부세로 통합되는 분권교부세의 감소율을 반영하여 8.1%로 추계하였음.

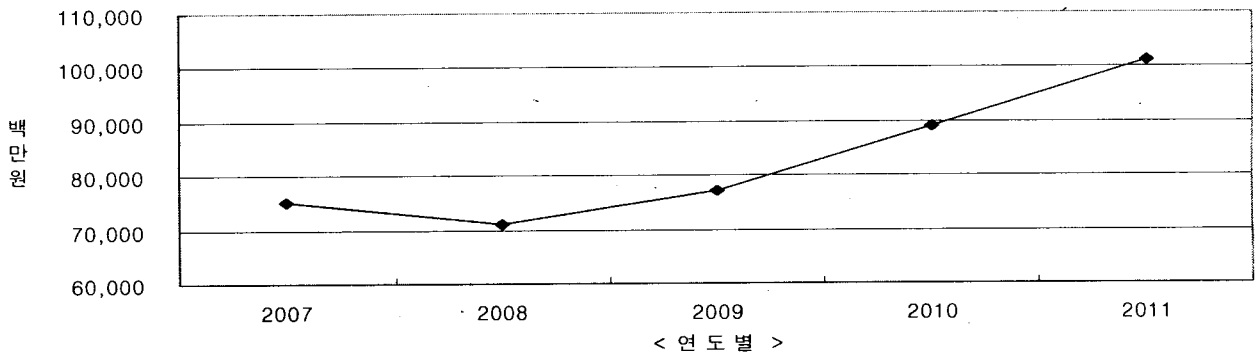
< 연도별 보통교부세 추계 >

(단위 : 백만원)

구 분	2007	2008	2009	2010	2011	평 증 감 율 (%)
계	74,977	71,068	78,198	89,041	101,413	8.1
보통교부세	68,124	63,900	72,973	85,209	97,308	9.7
분권교부세	1,453	1,563	1,641	-	-	6.3
도로보전분	2,248	2,247	-	-	-	0.0
부동산교부세	2,152	2,358	2,585	2,833	3,105	9.6
특별교부세	1,000	1,000	1,000	1,000	1,000	0.0

- ☞ 2007년 보통교부세 감소분 141억원(교부확정 58,921백만원)을 반영하여 2008년 보통교부세 추계로 2007년 제2회 추경예산 대비 감소

[연도별 지방교부세 추계]



< 지방재정분야 재정운용 추이 >

(단위 : 조원)

< 지방재정지원 규모 >

(단위 : 조원)

구 분	2002	2003	2004	2005	2006	평 증 감 율
지방교부금	27.5	32.1	32.8	43.8	46.1	13.8%

구 분	2006	2007	2008	2009	2010	평 증 감 율
지방교부금	46.4	51.0	56.5	61.3	66.5	9.6%

※참고 : 2007~2011국가재정운용계획(안), 2006~2010 국가재정운용계획

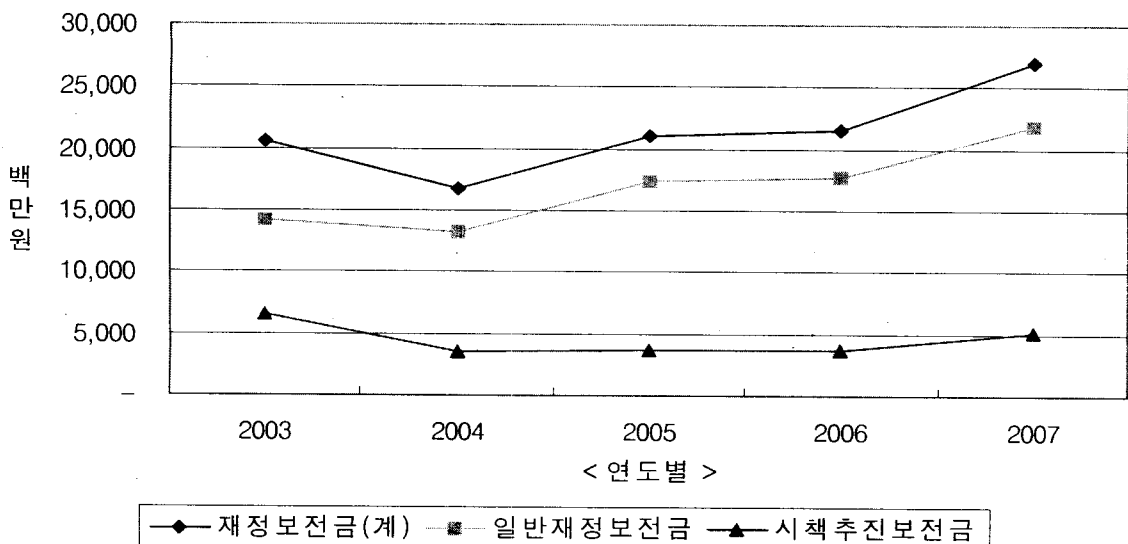
● 재정보전금

▶ 연도별 재정보전금 증가현황

(단위 : 백만원)

구 분	2003	2004	2005	2006	2007	평균 증감 율 (%)
계	20,628	16,703	21,096	21,505	26,986	8.7
일반재정보전금	14,144	13,168	17,454	17,791	21,931	12.7
시책추진보전금	6,484	3,535	3,642	3,714	5,055	△1.1

[연도별 재정보전금 증가현황]



☞ 도세의 징수에 따른 사무비용의 보전과 지방재원을 보전하기 위하여 시·군에서 징수하는 도세의 27퍼센트에 해당하는 금액을 시·군에 대한 재정보전금으로 확보하여 인구, 징수실적, 당해 시·군의 재정사정, 기타 대통령령이 정하는 기준에 따라 시군에 배분하는 재원임.

▶ 계획기간중 재정보전금 신장 추이

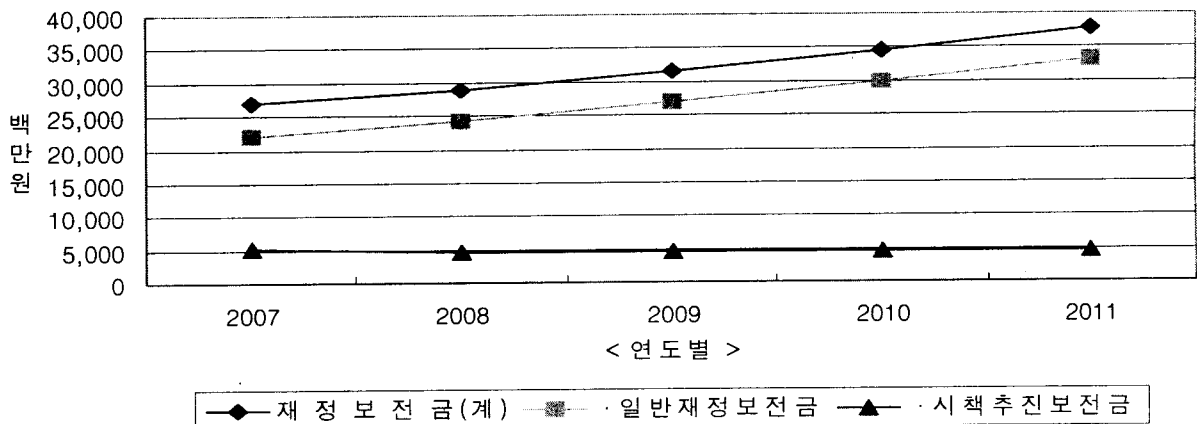
- ☐ 일반재정보전금은 지난 5년간(2003~2007)의 평균신장율 12.7%와 최근 3년간 도세 증가율 9.2%을 반영하여 11%로 추계
- ☐ 시책추진보전금은 최근 5년간의 평균치인 45억원을 2011년까지 추계
- ☐ 2004년 보유세 강화로 이후, 2006년 주택분 거래세 세율인하, 부동산 실거래가 신고제 도입으로 인한 과표인상 등 강력한 부동산대책으로 인한 영향으로 증가폭은 크지 않을 것으로 전망

< 연도별 재정보전금 추계 >

(단위 : 백만원)

구 분	2007	2008	2009	2010	2011	평균 증가율 (%)
계	26,986	28,844	31,522	34,494	37,793	8.8
일반재정보전금	21,931	24,344	27,022	29,994	33,293	11.0
시책추진보전금	5,055	4,500	4,500	4,500	4,500	△2.7

[연도별 재정보전금 추계]



< 도세 증감 추이 >

(단위 : 억원)

구 분	2002	2003	2004	2005	2006	2007	평균 증감율
도 세	55,545	53,115	52,292	50,700	52,800	60,283	3.4%

※ 참고 : 경기도 예산개요

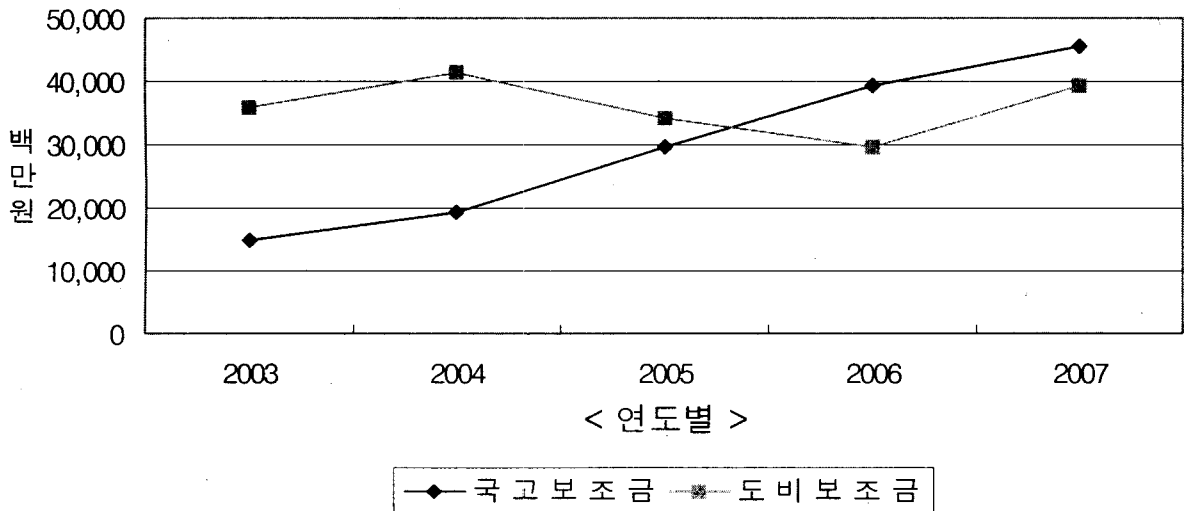
● 국·도비 보조금

▶ 연도별 국·도비 보조금 증가현황

(단위 : 백만원)

연도별	2003	2004	2005	2006	2007	평균 증감 (%)
계	50,789	61,644	63,735	68,871	82,543	13.1
국고보조금	14,932	19,463	29,640	39,269	45,347	32.6
도비보조금	35,857	41,281	34,095	29,602	37,196	2.5

[연도별 보조금 증가현황]



▶ 계획기간중 국·도비 보조금 신장 추이

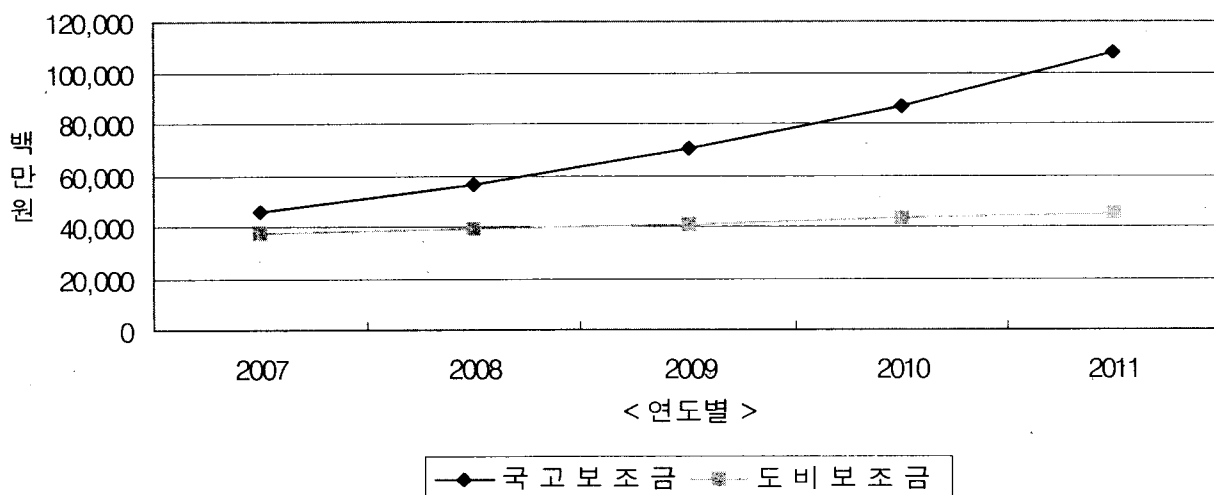
- ☞ 국고보조금은 지난 5년간(2003~2007)의 32.6%의 꾸준한 증가를 보이고 있으나, 국가균형발전 및 2005년 이후 지방이양사무 증가, 전년대비 증가율 15.5%를 반영하여 계획기간 중 연평균 증가율을 **24.1%**로 추계
- ☞ 도비보조금은 도 세입의 주종을 이루는 지방세 수입이 정부의 강력한 투기억제 정책과 부동산거래세 인하 등으로 지원이 2006년 대비, 큰 증가를 보이지 않을 것으로 예상되어 성장률인 **5.0%** 적용

< 연도별 국도비보조금 추계 >

(단위 : 백만원)

구 분	2007	2008	2009	2010	2011	평균 증가율 (%)
계	84,543	95,331	110,847	129,728	152,768	16.6
국고보조금	45,347	56,276	69,839	86,670	107,557	24.1
도비보조금	37,196	39,055	41,008	43,058	45,211	5.0

[연도별 보조금 증가추계]



● 지 방 채

- ▶ 계획기간중 지방채는 전체 세입의 0.9% 차지
- ▶ 지방채는 지방자치단체가 재정수입의 부족을 충당하기 위하여 외부로부터 자금을 차입하면서 부담하는 채무로써 '06년부터 지방채 발행 총액 한도액 도입됨.
- ▶ 지방채(채무잔액지수) 발행이 많을수록 자치단체 재정운영의 건전하지 못한 것으로 분석되므로, 부족재원의 조달을 위하여 계획기간 중 지방채 발행은 최소화하고 민간투자 유치 및 회계 간 가용재원(예통합관리기금)을 적극 활용하여 안정적인 재정운영을 기하고자 함

< 연도별 지방채 발행계획 >

(단위 : 백만원)

구 분	2006	2007	2008	2009	2010	평 균 증 가 율 (%)
지방채	-	16,700	-	-	-	

< 지방채 현황 >

(단위 : 백만원)

구 분	2002	2003	2004	2005	2006	2007	평 균 증 감 율 (%)
계	9,939	8,876	4,153	3,289	2,448	1,659	△29.7
원 금	8,995	8,245	3,795	3,045	2,295	1,575	
이 자	944	631	358	244	153	84	

※ 2002~2006년 연도말 기준, 2007년 3/4분기 기준

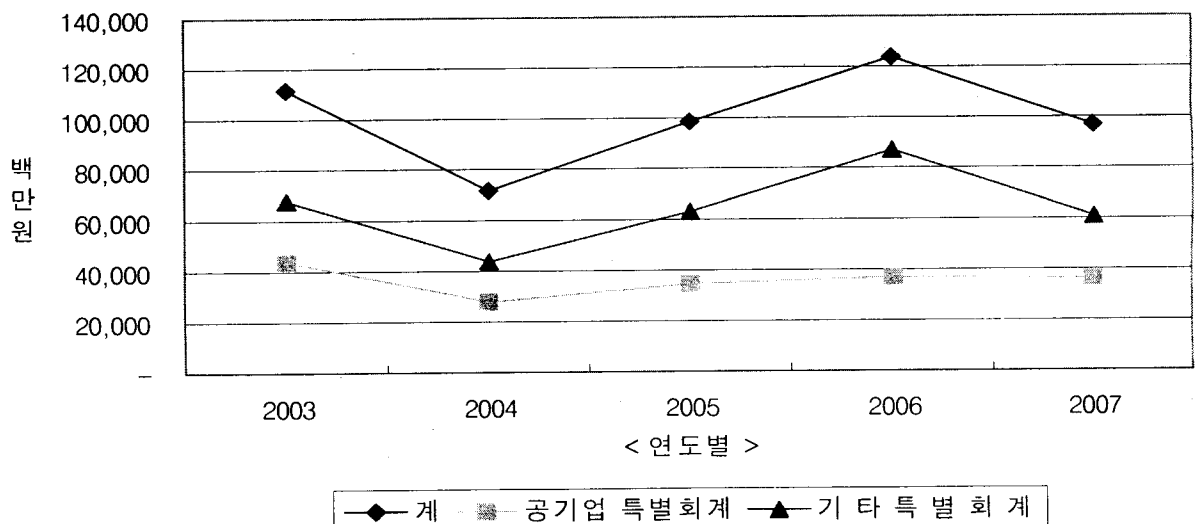
② 특별회계

● 지난 5년간 회계규모(기타+공기업 특별회계)

(단위 : 백만원)

회 계 명	2003	2004	2005	2006	2007	증가율
총 계	111,806	71,679	98,253	123,811	96,722	1.3
공기업 특별회계	44,138	28,033	34,820	36,620	35,976	△2.2
수도사업 특별회계	44,138	28,033	34,820	36,620	35,976	△2.2
기 타 특별회계	67,668	43,646	63,433	87,191	60,746	4.2
주택사업	804	1,360	1,015	970	1,009	10.8
주차장관리	649	918	1,208	351	565	15.8
의료급여기금	233	341	484	629	981	43.6
국민기초생활보장	658	730	733	802	822	5.8
경영수익사업	14,506	7,934	10,999	11,494	7,067	△10.2
토지구획정리사업	5,940	2,023	339	569	-	△45.3
공영개발사업	11,608	1,985	5,085	210	707	53.5
하수도사업	31,302	25,366	39,379	39,174	36,059	7.0
농업발전기금	1,118	1,605	1,738	2,011	1,865	15.1
도시개발사업	850	802	939	26,776	2,354	667.9
장기미집행도시계획	-	582	659	875	875	15.3
폐기물처리시설사업	-	-	855	3,271	4,797	164.6
기반시설	-	-	-	59	3,645	6078.0

[연도별 특별회계 증가 현황]



● 특별회계별 세입내역

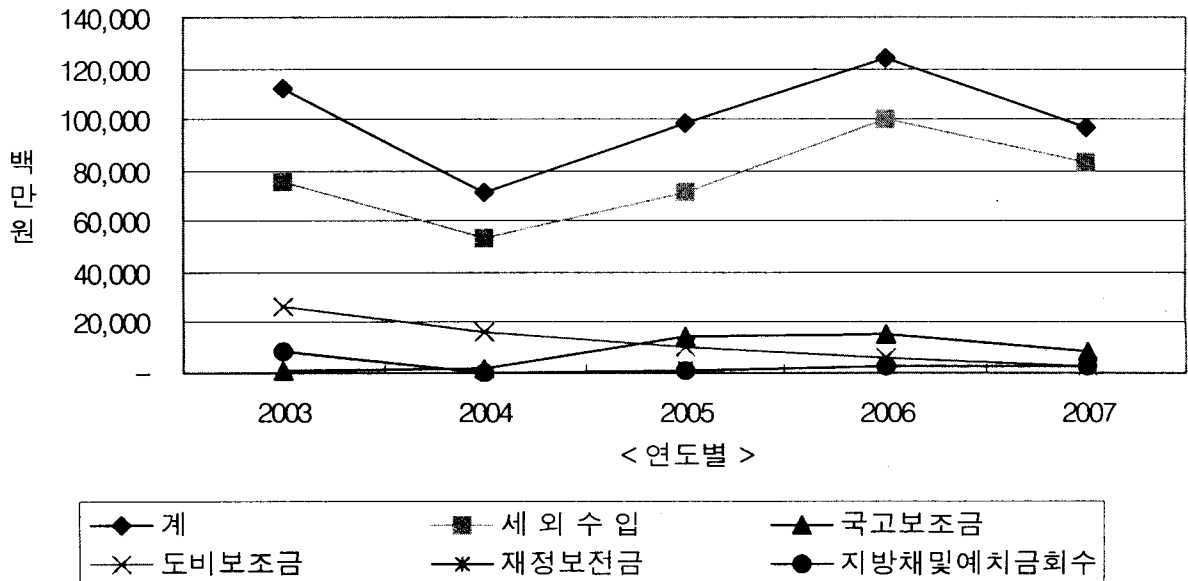
(단위 : 백만원)

회 계 명	2003	2004	2005	2006	2007	증가율
총 계	111,806	71,679	98,253	123,811	96,722	1.3
공기업 특별회계	44,138	28,033	34,820	36,620	35,976	△2.2
세외수입	26,762	21,145	32,110	34,216	34,779	9.8
국고보조금	660	1,540	-	700	-	-
도비보조금	8,216	5,348	2,710	1,704	1,197	△37.8
지방채및예치금회수	8,500	-	-	-	-	-
기 타 특별회계	67,668	43,646	63,433	87,191	60,746	4.2
주택사업	804	1,360	1,015	970	1,009	10.8
세외수입	804	1,199	1,015	970	1,009	8.3
도비보조금	-	161	-	-	-	-
주차장관리	649	918	1,208	351	565	15.8
세외수입	501	678	898	351	565	17.0
도비보조금	148	240	310	-	-	-
의료급여기금	233	341	484	629	981	43.6
세외수입	211	320	416	513	860	43.1
국고보조금	15	14	58	99	103	93.6
도비보조금	7	7	10	17	18	28.7
국민기초생활보장	658	730	733	802	822	5.8
세외수입	658	730	733	72	92	△12.6
지방채및예치금회수	-	-	-	730	730	-
경영수익사업	14,506	7,934	10,999	11,494	7,067	△10.2
세외수입	14,506	7,934	10,999	11,494	7,067	△10.2
공영개발사업	11,608	1,985	5,085	210	707	53.5
세외수입	11,608	1,985	3,485	210	707	△10.2
재정보전금	-	-	1,600	-	-	-
하수도사업	31,302	25,366	39,379	39,174	36,059	7.0
세외수입	12,975	14,783	18,272	20,610	26,397	19.6
국고보조금	-	-	14,056	14,454	8,371	△19.6
도비보조금	18,327	10,583	7,051	4,110	1,291	△46.5
농업발전기금	1,118	1,605	1,738	2,011	1,865	15.1
세외수입	1,118	1,605	479	461	150	△24.4
지방채및예치금회수	-	-	1,259	1,550	1,715	16.9
도시개발사업	850	802	939	26,776	2,354	667.9
세외수입	850	802	939	26,776	2,354	667.9
장기미집행도시계획	-	582	659	875	875	15.3
세외수입	-	470	604	800	756	18.5
도비보조금	-	112	55	75	119	14.7
폐기물처리시설사업	-	-	855	3,271	4,797	164.6
세외수입	-	-	855	3,271	4,797	164.6
기반시설	-	-	-	59	3,645	6078.0
세외수입	-	-	-	59	3,645	6078.0
토지구획정리사업	5,940	2,023	339	569	-	△45.3

▶ 특별회계 자원별 증가현황

구 분	2003	2004	2005	2006	2007	평균 증가율 (%)
계	111,806	71,679	98,253	123,811	96,722	1.3
세 외 수 입	75,934	53,674	71,144	100,372	83,178	6.8
재정보전금	-	-	1,600	-	-	-
보 조 금	27,372	18,005	24,250	21,159	11,099	△6.8
국 고 보 조 금	674	1,554	14,114	15,253	8,474	225.5
도 비 보 조 금	26,698	16,451	10,136	5,906	2,625	△43.5
지방채및예치금회수	8,500	-	1,259	2,280	2,445	1.0

[특별회계 자원별 증가현황]



▶ 공기업 특별회계 재원별 증가현황

(단위 : 백만원)

구 분		2003	2004	2005	2006	2007	평균 증가율 (%)
계		44,138	28,033	34,820	36,620	35,976	△1.1
세 외 수 입		26,762	21,145	32,110	34,216	34,779	9.8
보 조 금		8,876	6,888	2,710	2,404	1,197	△45.9
	국고보조금	660	1,540	-	700	-	△7.1
	도비보조금	8,216	5,348	2,710	1,704	1,197	△37.8
지방채및예치금회수		8,500	-	-	-	-	-

▶ 기타특별회계 재원별 증가현황

(단위 : 백만원)

구 분		2003	2004	2005	2006	2007	평균 증가율 (%)
계		67,668	43,646	63,433	87,191	60,746	△2.1
세 외 수 입		49,171	32,529	39,034	66,156	48,399	7.2
재 정보 전 금		-	-	1,600	-	-	
보 조 금		18,497	11,117	21,540	18,755	9,902	△1.6
	국고보조금	15	14	14,114	14,553	8,474	25167.2
	도비보조금	18,482	11,103	7,426	4,202	1,428	△45.6
지방채및예치금회수		-		1,259	2,280	2,445	44.2

▶ 계획기간중 신장추이

- ☞ 계획기간중 특별회계 세입 총규모는 7,654억원으로 이중 자주재원이 6,614억원(86.4%), 의존재원은 1,040억원(13.6%)을 점유
- ☞ 특별회계는 특정목적의 사업추진을 위한 회계별 특성에 따라 계획적으로 운영하되, 구조적으로 매우 유동적임.
- ☞ 수도사업 공기업 특별회계는 전체 특별회계 중 20.1%를 차지하며 장흥지역의 용수 수요량 증가 및 옥정지구 택지개발에 따른 상수도 시설확장공사가 2005년부터 2009년까지 계획되어 있어 보조금, 시비 등으로 계획 추계하였음.
- ☞ 주택사업 특별회계는 전체 특별회계 중 0.7%를 차지하며, 연도별 주택자금 융자에 따라 기간내 회수되는 원금과 이자로 계획 추계하였음.
- ☞ 주차장관리 특별회계는 전체 특별회계 중 0.8%를 차지하며, 일반회계 전출금, 주차장 임대료 및 과태료를 세입재원으로 계획 추계하였음.
- ☞ 의료보호기금운영 특별회계는 전체 특별회계 중 0.8%를 차지하며, 의료보호환자 진료비로 전액 보조금으로 계획 추계하였음.
- ☞ 국민기초생활보장수급자생활안정자금운용 특별회계는 전체 특별회계 중 0.6%를 차지하며, 융자금 회수 수입으로 계획 추계하였음.
- ☞ 경영수익사업 특별회계는 전체 특별회계 중 5.1%를 차지하며, 적립금 수입 및 일반회계전입금으로 계획 추계하였음.
- ☞ 공영개발사업특별회계는 전체 특별회계 중 0.9%를 차지하며, 공공예금 이자수입과 순세계 잉여금으로 계획 추계하였음.

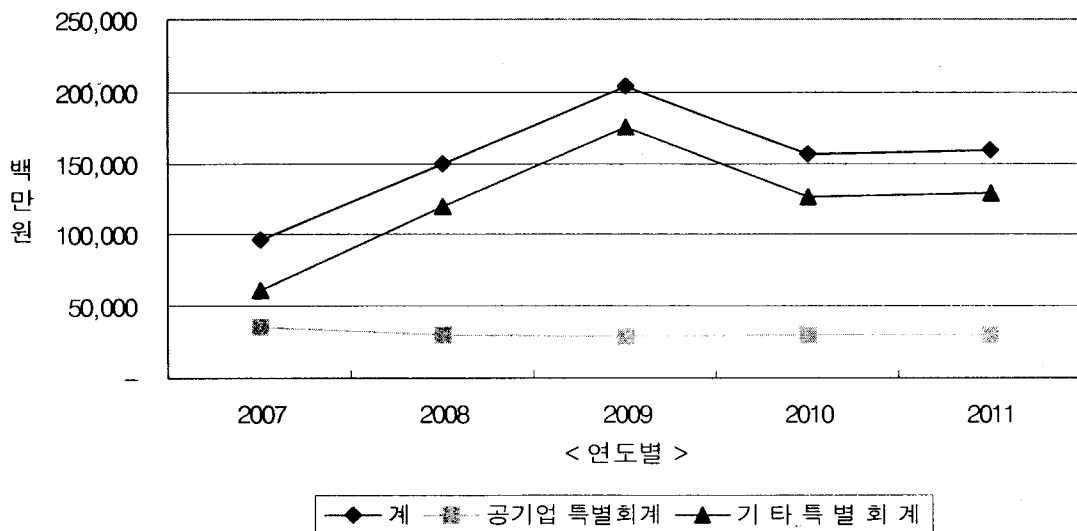
- ☞ 하수도사업 특별회계는 전체 특별회계 중 55.3%를 차지하며, 일반회계 전입금, 국도비 및 원인자 부담금으로 계획 추계하였음.
- ☞ 농업발전기금운용 특별회계는 전체 특별회계 중 1.3%를 차지하며, 일반회계 전입금 및 예치금 회수수입 등으로 계획 추계하였음.
- ☞ 도시개발사업 특별회계는 전체 특별회계 중 1.7%를 차지하며, 도시 개발사업 지원을 위한 일반회계 전입금(도시계획세, 개발이익환수금)으로 계획 추계하였음.
- ☞ 장기미집행도시계획시설대지보상 특별회계는 전체특별회계 중 0.7%를 차지하며 보조금, 일반회계 전입금(일반회계 순세계 잉여금의 15~25%) 등으로 계획 추계하였음.
- ☞ 폐기물처리시설사업특별회계는 광역자원회수시설 설치를 위하여 2005년 신설된 특별회계로서, 전체 특별회계 중 10.5%를 차지하며 일반회계 전입금, 광역자원회수시설 설치에 따른 국도비 보조금 등으로 계획 추계하였음.
- ☞ 기반시설 특별회계는 도시기반시설 설치를 위하여 2006년 신설된 특별회계로, 전체 특별회계 중 1.5%를 차지하며 기반시설 부담금으로 계획 추계하였음.

▶ 특별회계 회계별 증가 추이

(단위 : 백만원)

특 별 회 계 명	계	구성비	2007	2008	2009	2010	2011	평 균 증가율 (%)
총 계	765,418	100	96,722	149,670	203,939	155,871	159,216	17.4
공기업 특별회계	154,109	20.1	35,976	29,933	28,607	29,443	30,150	△4.0
수도사업특별회계	154,109	20.1	35,976	29,933	28,607	29,443	30,150	△4.0
기 타 특별회계	611,309	79.9	60,746	119,737	175,332	126,428	129,066	29.4
주택사업	5,267	0.7	1,009	1,027	1,052	1,077	1,102	2.2
주차장관리	5,909	0.8	565	961	1,311	1,461	1,611	32.1
의료급여기금	5,845	0.8	981	1,059	1,157	1,265	1,383	9.0
국민기초생활보장	4,511	0.6	822	861	900	942	986	4.7
경영수익사업	38,947	5.1	7,067	7,418	7,774	8,148	8,540	4.8
공영개발사업	7,124	0.9	707	3,100	813	1,729	775	80.5
하수도사업	423,030	55.3	36,059	89,982	96,474	99,262	101,253	40.4
농업발전기금	10,447	1.3	1,865	1,992	2,092	2,195	2,303	5.4
도시개발사업	12,829	1.7	2,354	2,475	2,145	2,626	3,229	9.3
장기미집행도시계획	5,423	0.7	875	1,128	1,133	1,139	1,148	0.6
폐기물처리시설사업	80,582	10.5	4,797	7,234	58,881	4,834	4,836	△45.9
기반시설특별회계	11,395	1.5	3,645	2,500	1,600	1,750	1,900	8.6

[연도별 특별회계 증가 현황]



▶ 특별회계별 세입 추이

(단위 : 백만원)

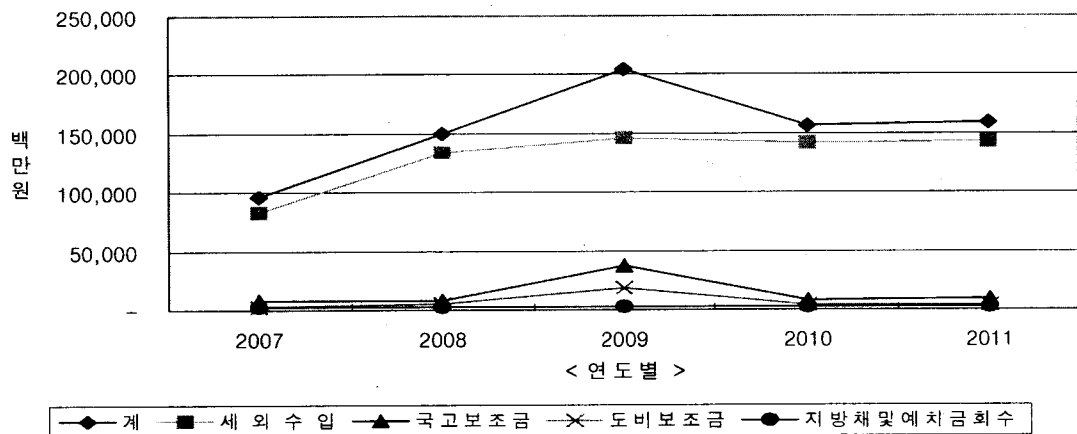
회 계 명	2007	2008	2009	2010	2011	평균증가율 (%)
총 계	96,722	149,671	203,939	155,871	159,216	17.4
공기업 특별회계	35,976	29,933	28,607	29,443	30,150	△4.0
세외수입	34,779	27,520	28,244	29,275	29,988	△3.0
도비보조금	1,197	2,413	363	168	162	△10.2
기 타 특별회계	60,746	119,737	175,332	126,428	129,066	29.4
주택사업	1,009	1,027	1,052	1,077	1,102	2.2
세외수입	1,009	1,027	1,052	1,077	1,102	2.2
주차장관리	565	961	1,311	1,461	1,611	32.1
세외수입	565	691	1,011	1,131	1,251	22.8
도비보조금	-	270	300	330	360	10.1
의료급여기금	981	1,059	1,157	1,265	1,383	9.0
세외수입	860	932	1,024	1,125	1,236	9.5
국고보조금	103	108	113	119	125	5.0
도비보조금	18	19	20	21	22	5.1
국민기초생활보장	822	861	900	942	986	4.7
세외수입	92	94	95	97	98	1.6
지방채및예치금회수	730	767	805	845	888	5.0
경영수익사업	7,067	7,418	7,774	8,148	8,540	4.8
세외수입	7,067	7,418	7,774	8,148	8,540	4.8
공영개발사업	707	3,100	813	1,729	775	80.5
세외수입	707	3,100	813	1,729	775	80.5
하수도사업	36,059	89,982	96,474	99,262	101,253	40.4
세외수입	26,397	79,826	85,811	88,065	89,496	53.5
국고보조금	8,371	7,603	7,982	8,382	8,801	1.5
도비보조금	1,291	2,553	2,681	2,815	2,956	28.2
농업발전기금	1,865	1,992	2,092	2,195	2,303	5.4
세외수입	150	191	201	210	218	10.2
지방채및예치금회수	1,715	1,801	1,891	1,985	2,085	5.0
도시개발사업	2,354	2,475	2,145	2,626	3,229	9.3
세외수입	2,354	2,475	2,145	2,626	3,229	9.3
장기미집행도시계획	875	1,128	1,133	1,139	1,148	7.7
세외수입	756	1,003	1,003	1,002	1,003	8.2
도비보조금	119	125	130	137	145	5.1
폐기물처리시설사업	4,797	7,234	58,881	4,834	4,836	23.2
세외수입	4,797	7,234	15,195	4,834	4,836	23.2
국고보조금	-	-	29,124	-	-	-
도비보조금	-	-	14,562	-	-	-
기반시설	3,645	2,500	1,600	1,750	1,900	△12.4
세외수입	3,645	2,500	1,600	1,750	1,900	△12.4

▶ 특별회계 재원별 증가 추이

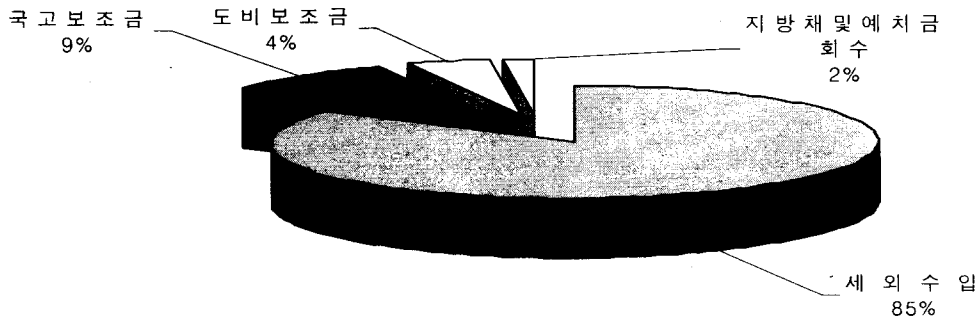
(단위 : 백만원)

구 분	계	구성비	2007	2008	2009	2010	2011	평균 증가 율 (%)
계	765,418	100	96,722	149,670	203,939	155,871	159,216	17.4
세 외 수 입	647,898	84.6	83,178	134,011	145,968	141,069	143,672	17.1
국 고 보 조 금	70,831	9.3	8,474	7,711	37,219	8,501	8,926	75.4
도 비 보 조 금	33,177	4.3	2,625	5,380	18,056	3,471	3,645	66.2
지방채및예치금회수	13,512	1.8	2,445	2,568	2,696	2,830	2,973	5.0

【 특별회계 재원별 증가현황 】



【 재원별 분포 】



▶ 공기업특별회계 재원별 증가 추이

(단위 : 백만원)

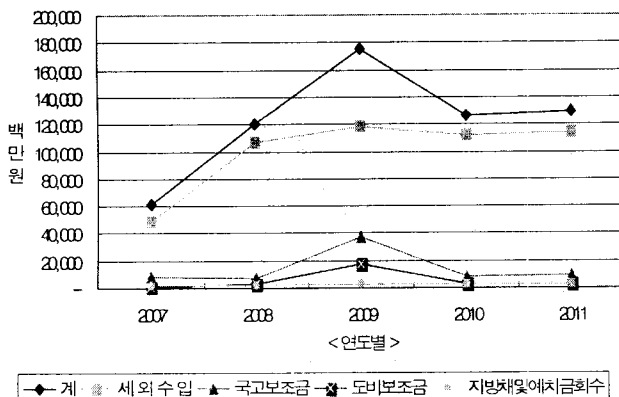
구 분	계	구성비	2007	2008	2009	2010	2011	평균 증가율 (%)
계	154,110	100	35,976	29,933	28,607	29,443	30,150	△4.0
세 외 수 입	149,807	97.2	34,779	27,520	28,244	29,275	29,988	△3.0
도비보조금	4,303	2.8	1,197	2,413	363	168	162	△10.2

▶ 기타특별회계 재원별 증가 추이

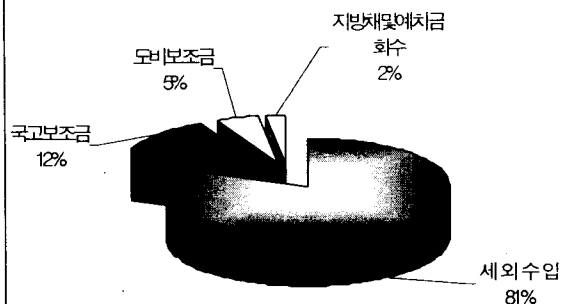
(단위 : 백만원)

구 분	계	구성비	2007	2008	2009	2010	2011	평균 증가율 (%)
계	611,309	100	60,746	119,737	175,332	126,428	129,066	29.4
세 외 수 입	498,092	81.5	48,399	106,491	117,724	111,794	113,684	31.8
국고보조금	70,831	11.6	8,474	7,711	37,219	8,501	8,926	75.4
도비보조금	28,874	4.7	1,428	2,967	17,693	3,303	3,483	132.1
지방채및예치금회수	13,512	2.2	2,445	2,568	2,696	2,830	2,973	5.0

[기타특별회계 재원별 증가현황]



[기타특별회계 재원별 규모]



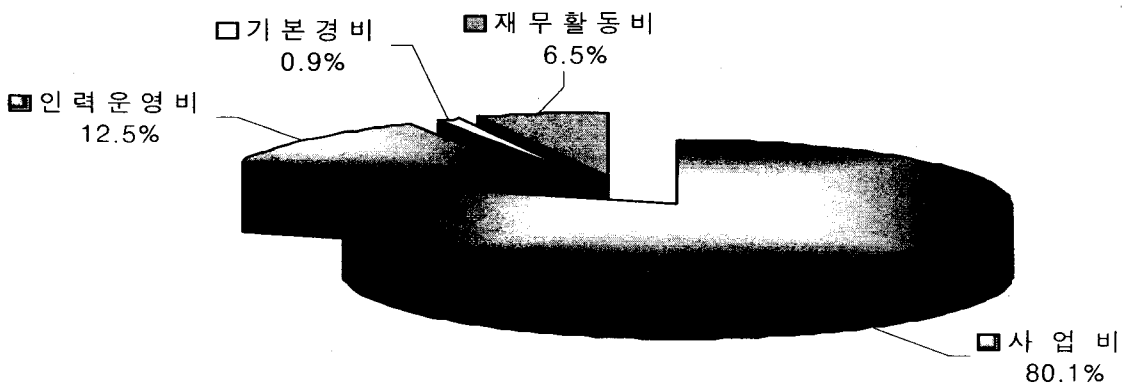
① 일반회계

● 지난 5년간 세출분야별 현황

(단위 : 백만원)

구 분	총계	구성비	2003	2004	2005	2006	2007	평균 증가율 (%)
계	1,209,263	100.0	197,220	205,502	245,719	266,508	294,314	10.7
사 업 비	968,512	80.1	146,180	163,537	205,165	216,378	237,252	13.1
인력운영비	151,525	12.5	22,763	26,711	31,170	34,257	36,624	12.7
기 본 경 비	10,356	0.9	1,832	1,587	2,154	2,227	2,556	10.1
재무활동비	78,870	6.5	26,445	13,667	7,230	13,646	17,882	6.1

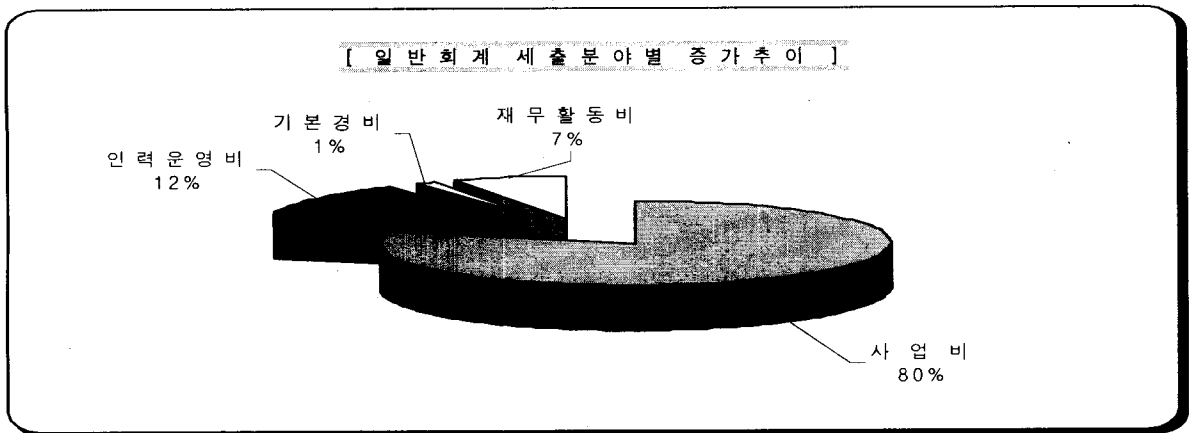
[일반회계 세출규모]



● 계획기간중 세출분야별 증가 추이

(단위 : 백만원)

구 분	총계	구성비	2007	2008	2009	2010	2011	평균 증가율 (%)
계	1,806,057	100	294,314	352,436	365,413	370,124	423,771	9.8
사 업 비	1,434,934	79.5	237,252	281,255	288,622	290,347	337,458	9.5
인력운영비	222,488	12.3	36,624	39,440	43,463	48,983	53,979	10.2
기 본 경 비	15,810	0.9	2,556	3,075	3,229	3,390	3,560	8.8
재무활동비	132,825	7.4	17,882	28,666	30,099	27,404	28,774	15.3



- ▶ 계획기간 중 총수입재원인 1조 8,060억원의 배분은 투자사업등 사업예산에 79.5%를 배분하고 인력운영비에 12.3%, 관서운영을 위한 기본경비에 0.9%, 재무활동비에 7.3%를 배분할 계획임.

사업예산	인력운영비	기본경비	재무활동비
1조 4,349억원 (79.5%)	2,225억원 (12.3%)	158억원 (0.9%)	1,328억원 (7.3%)

▶ 사업예산

- ☞ 계획기간중 사업예산은 2007년 2,373억원에서 2011년 3,375억원으로 연평균 9.5% 증가 추세
- ☞ 사업예산은 택지개발 추진으로 기반시설 설치사업, 주민복지의 양적·질적 증가에 따른 재정 수요, 양주시의 특색 있는 문화단지 조성 및 지역정체성 창출을 위한 각종 사업에 국·도비보조금, 지방교부세 등을 재원으로 추계 반영함.

▶ 인력운영비

- ☞ 계획기간 중 인력운영비는 2007년 366억원에서 2011년 540억원으로 연평균 10.2%의 증가 추세
- ☞ 인건비의 증가를 억제하려는 노력을 반영하였으나 대규모 택지개발 등으로 인한 인구증가 및 기구 확대에 따른 공무원 증원으로 인한 법적 필수경비 추계 반영함.

▶ 기본경비

- ☞ 계획기간중 사업예산은 2007년 26억원에서 2011년 36억원으로 연평균 8.8% 증가 추세
- ☞ 시민과 행정기관의 서로 신뢰하는 행복한 도시를 만들기 위해 시민의 다양한 재정수요에 대응할 수 있도록 가용재원 확보가 최우선되어야 하므로 기본업무 수행에 불가피하게 필요한 예산만 최소화하여 추계함.

▶ 재무활동비

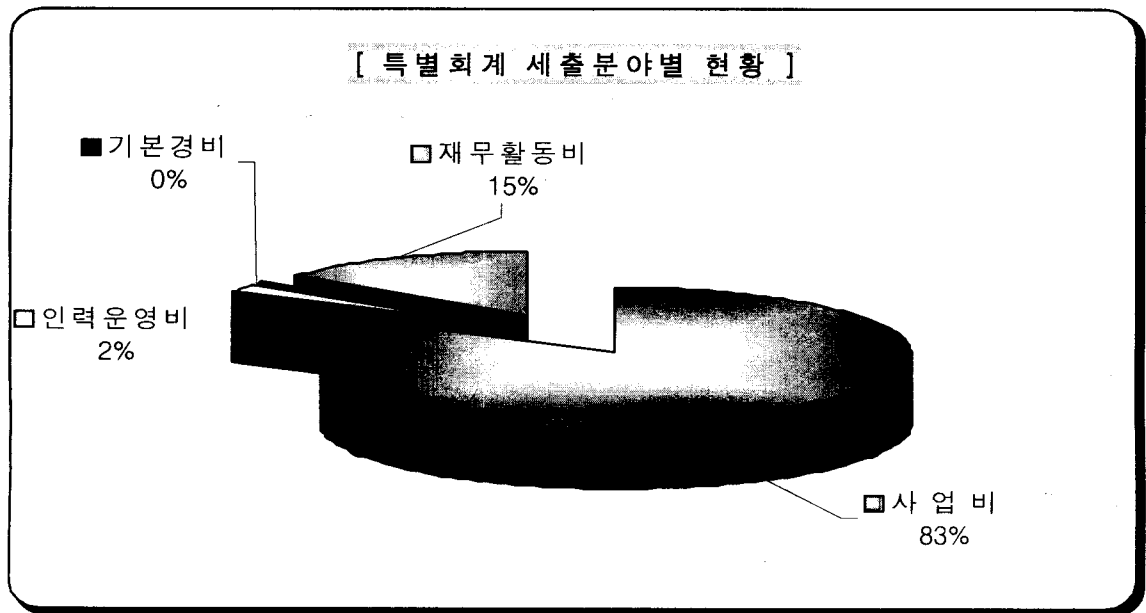
- ☞ 내부거래지출, 보전지출등 일반·특별회계, 기금 간 원활한 재원 활용을 위한 재무활동비는 2007년 179억원에서 2011년 288억원으로 연평균 15.3%로 추계함
- ※ 특정사업의 수행목적에 해당되지 않는 회계간, 자치단체간 단순한 자금이전(재정보전적 이전재원, 채무상환등에 해당되는 영역)
 - 내부거래지출 : 자치단체 내 회계간 거래
 - 보 전 지 출 : 여유자금 운영 및 차입금 상환 등

② 특별회계

● 지난 5년간 세출분야별 현황(공기업+기타특별회계)

(단위 : 백만원)

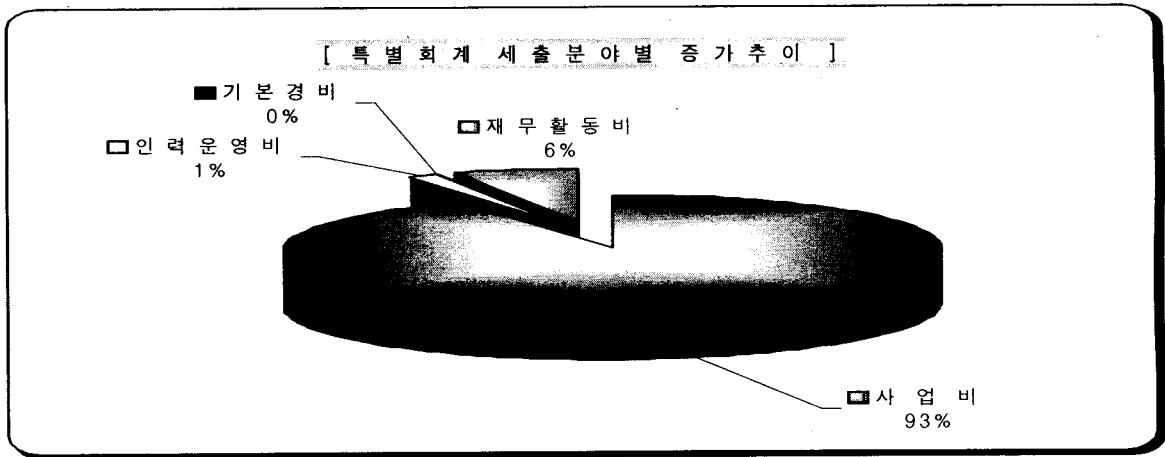
구 분	총계	구성비	2003	2004	2005	2006	2007	평 증 가 율 (%)
계	502,272	100.0	111,806	71,679	98,253	123,812	96,722	△2.7
사 업 비	418,872	83.4	93,743	52,546	86,131	103,515	82,937	△2.3
인력운영비	9,917	2.0	1,496	2,000	2,096	2,203	2,122	8.4
기 본 경 비	576	0.1	68	100	125	161	122	15.9
재무활동비	72,907	14.5	16,499	17,033	9,901	17,933	11,541	△6.0



● 특별회계별 세출분야별 증가 추이(공기업+기타특별회계)

(단위 : 백만원)

구 분	총계	구성비	2007	2008	2009	2010	2011	평균 증가율 (%)
계	765,418	100.0	96,722	149,670	203,939	155,871	159,216	17.4
사 업 비	709,429	92.7	82,937	139,590	193,597	145,199	148,106	21.0
인력운영비	9,430	1.2	2,122	2,125	1,913	1,721	1,549	△7.5
기 본 경 비	562	0.1	122	128	115	104	93	△6.3
재무활동비	45,997	6.0	11,541	7,827	8,314	8,847	9,468	△3.1



- ▶ 계획기간 중 총수입재원인 7,654억원의 재원배분은 투자사업 등 사업예산에 92.7%를 배분하고 인력운영비에 1.2%, 기본경비에 0.1%, 재무활동비에 6.0%를 배분할 계획임.

사업예산	인력운영비	기본경비	재무활동비
7,094억원 (92.7%)	94억원 (1.2%)	6억원 (0.1%)	460억원 (6.0%)

- ▶ 인력운영비 및 기본경비는 특별회계운용을 위한 최소의 경비 계상
- ▶ 사업예산은 전체예산의 65.8%를 차지하고 있는 하수도·폐기물처리 사업에 집중 배분하였음.
- ▶ 재무활동비는 상수도사업의 일환으로 추진한 지방상수도 및 광역 5~6 단계상수도사업의 채무 상환시기 도래

IV. 가용재원 분석 및 투자방향

1 가용재원 전망

① 총괄

● 총 재원 중 행정운영경비(인력운영비·기본경비), 재무활동비를 제외한
우리시의 가용재원은

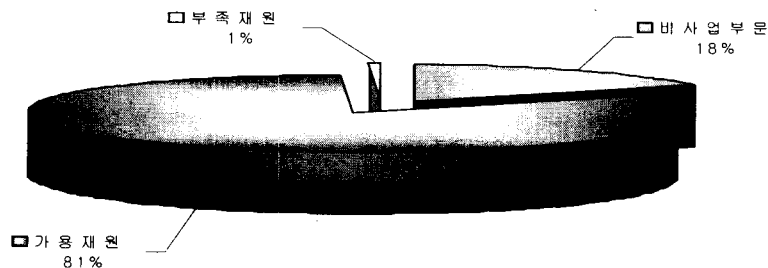
▶ 2007년 3,035억원(81.1%) 대비 발전계획 전망치인 2011년 4,856억원
(83.3%)로 전망

☞ 연도별 세출예산 대비 사업비로 배분할 수 있는 가용재원의 비율은
소폭 증가하고 있으나, 재정수요가 크게 늘어날 것으로 예측되어
균형있는 재정운동을 위하여는 무분별한 신규사업을 억제하고 엄격한
투융자심사 실시로 재원의 효율적 배분 및 건전재정 운영을 위한
노력이 요구됨.

(단위 : 백만원)

구분	계	2007	2008	2009	2010	2011	비고
총 재원 (A)	2,554,776	374,336	502,106	569,352	525,995	582,987	
비사업부문 (B)	427,113	70,847	81,261	87,133	90,449	97,423	
가용재원 (C=A-B)	2,127,663	303,489	420,845	482,219	435,546	485,564	
투자수요 (D)	2,144,363	320,189	420,845	482,219	435,546	485,564	
부족재원 (D-C)	16,700	16,700	-	-	-	-	

[가 용 재 원 분 석]



▶ 투자수요 내역

(단위 : 백만원)

구분	계	2007	2008	2009	2010	2011	비고
순가용재원	2,127,663	303,489	420,845	482,219	435,546	485,564	
일반회계	1,418,234	220,552	281,255	288,622	290,347	337,458	
특별회계	709,429	82,937	139,590	193,597	145,199	148,106	
투자수요	2,144,363	320,189	420,845	482,219	435,546	485,564	
일반회계	1,434,934	237,252	281,255	288,622	290,347	337,458	
특별회계	709,429	82,937	139,590	193,597	145,199	148,106	
부족재원	16,700	16,700	-	-	-	-	
일반회계	16,700	16,700	-	-	-	-	
특별회계	-	-	-	-	-	-	

2 투자방향

● 일반공공행정

- ▶ 인구증가에 따른 행정여건 변화에 탄력적 대응
- ▶ 시민의 참여와 협력이 내실화 될 수 있도록 사회단체 공모 지원
- ▶ 지방화, 정보화, 국제화등 급속한 변화에 대응할 수 있는 행정업무 혁신 및 안정적인 정보기반 구축

● 공공질서 및 안전

- ▶ 유사시 주민안전 및 피해 최소화를 위한 교육훈련실시
- ▶ 재난위험 시설물 사전예방 및 정비확충
- ▶ 국가안보 환경 변화에 능동적 대응을 위한 국민안보의식 함양
- ▶ 체계적이고 과학적인 재난관리 기반강화

● 교육

- ▶ 미래를 향한 교육기반 구축
 - 수준 높은 교육환경 개선과 인구증가 대비 학교설립 지속추진
- ▶ 평생학습 기반 마련

● 문화 및 관광

- ▶ 전통문화의 체계적 보존관리를 통한 문화유산 계승발전
- ▶ 수려한 자연경관과 관광자원을 활용한 관광인프라 구축 및 지역경제 활성화
- ▶ 생활체육 활성화로 건강한 도시 만들기
- ▶ 건전한 여가활동을 위한 공공체육시설 확충

● 환경보호

- ▶ 자연과 사람이 공존하는 환경도시 조성
- ▶ 생활폐기물의 안정적 처리로 도시환경 개선
- ▶ 대기질·수질 개선을 통한 생활환경 개선
- ▶ 자연환경보전을 통한 생태계 보전

● 사회복지

- ▶ 두터운 지역사회 복지기반 조성
- ▶ 삶의 질 향상을 위한 내실 있는 취약계층 지원
- ▶ 아동의 건강한 성장을 위한 보육서비스 증진
- ▶ 청소년의 균형 있는 성장을 위한 다양한 문화활동 지원
- ▶ 노후생활 안정 및 노인복지 증진 사업

● 보 건

- ▶ 건강한 생활을 위한 건강생활실천 및 금연클리닉, 한방건강증진사업
- ▶ 만성질환 및 모자보건의 효율적 관리
- ▶ 방역소독의 과학화 및 전염병관리 효율성 강화

● 농림해양수산

- ▶ 농촌 활력화를 위한 농어민 복지 지원 및 경쟁력 강화사업
- ▶ 농업인 능력배양을 위한 전문기술 강화
- ▶ 고품질 농산물 생산을 위한 기술 지원
- ▶ 축산업의 안정적 발전기반 구축
- ▶ 쾌적하고 아름다운 녹지환경 조성
- ▶ 지속가능한 산림자원보호 및 조성

● 산업·중소기업

- ▶ 지역경제 활성화, 기업하기 좋은 환경 조성
- ▶ 지역산업 경쟁력 강화를 위한 중소기업 육성지원
- ▶ LCD를 비롯한 섬유와 IT 산업 등 무폐수 무공해 산업 유치로 풍요로운 삶의 기쁨이 넘치는 산업도시 조성

● 수송 및 교통

- ▶ 편리한 교통체계 구축을 위한 도로망 구축
- ▶ 도로의 원활한 소통 및 안전한 통행여건 조성

● 국토및지역개발

- ▶ 지역균형발전과 계획적인 도시개발로 살기 좋은 도시조성
- ▶ 경쟁력 있는 도시를 위한 기반시설 정비
- ▶ 첨단제조업체 유치를 위한 산업단지 조성

제4장 분야별 세부투자계획

1. 분야별 투자계획 총괄(일반+특별)

(단위:백만)

세출기능별		연도별투자비								2008투자계획				
분야	부 문	계	기투자	2007	2008	2009	2010	2011	향후계획	계	국비	지방비	지방채	민자
합 계		3,683,988	310,474	339,430	594,462	625,578	519,936	565,027	729,081	594,462	63,987	356,858	-	173,6
010 일반행정	소 계	64,215	1,049	13,965	10,381	12,504	14,171	12,145	-	10,381	500	9,881	-	
	011 입법 및 선거관리	1,632	-	6	6	10	1,600	10	-	6	-	6	-	
	013 지방행정.재정지원	6,748	-	1,312	1,356	1,360	1,360	1,360	-	1,356	-	1,356	-	
	014 재 정 . 금 융	-	-	-	-	-	-	-	-	-	-	-	-	
	016 일반행정	55,835	1,049	12,647	9,019	11,134	11,211	10,775	-	9,019	500	8,519	-	
020 공공질서 및안전	소 계	101,046	16,610	19,727	13,347	15,090	12,251	16,761	7,260	13,347	5,408	7,939	-	
	023 경찰	-	-	-	-	-	-	-	-	-	-	-	-	
	025 재난방재.민방위	101,046	16,610	19,727	13,347	15,090	12,251	16,761	7,260	13,347	5,408	7,939	-	
050 교육	소 계	43,804	-	9,523	5,981	6,600	6,600	6,600	8,500	5,981	-	3,184	-	2,7
	051 유아 및 초중등교육	43,804	-	9,523	5,981	6,600	6,600	6,600	8,500	5,981	-	3,184	-	2,7
	052 고등교육	-	-	-	-	-	-	-	-	-	-	-	-	
	053 평생.직업교육	-	-	-	-	-	-	-	-	-	-	-	-	
060 문화 및 관광	소 계	245,416	41,273	28,584	27,545	30,531	26,782	37,659	53,042	27,545	3,423	24,122	-	
	061 문화예술	36,670	68	3,163	3,505	5,655	6,670	5,040	12,569	3,505	500	3,005	-	
	062 관광	26,455	1,000	1,367	4,511	1,767	2,867	6,135	8,808	4,511	-	4,511	-	
	063 체육	45,601	5,620	9,245	11,806	9,520	8,830	580	-	11,806	-	11,806	-	
	064 문화재	101,867	34,585	3,400	4,862	7,456	6,285	13,614	31,665	4,862	2,293	2,569	-	
	065 문화및관광일반	34,823	-	11,409	2,861	6,133	2,130	12,290	-	2,861	630	2,231	-	

(단위:백만)

[illegible]

1. 분야별 투자계획 총괄(일반+특별)

(단위:백만)

세출기능별		연도별투자비								2008투자계획				
분야	부 문	계	기투자	2007	2008	2009	2010	2011	향후계획	계	국비	지방비	지방채	민자
100 농림 해양수산	소 계	129,122	-	14,735	16,838	20,318	19,158	19,273	38,800	16,838	6,323	8,978	-	1,537
	101 농업.농촌	120,498	-	13,415	15,109	18,490	17,293	17,391	38,800	15,109	5,635	7,980	-	1,484
	102 임업.산촌	8,624	-	1,320	1,729	1,828	1,865	1,882	-	1,729	688	998	-	4
	103 해양수산.어촌	-	-	-	-	-	-	-	-	-	-	-	-	-
110 산업.중소 기업	소 계	60,300	-	8,263	13,003	11,522	12,812	13,200	1,500	13,003	-	13,003	-	-
	111 산업금융지원	-	-	-	-	-	-	-	-	-	-	-	-	-
	112 산업기술지원	-	-	-	-	-	-	-	-	-	-	-	-	-
	113 무역 및 투자유치	-	-	-	-	-	-	-	-	-	-	-	-	-
	114 산업진흥.고도화	60,300	-	8,263	13,003	11,522	12,812	13,200	1,500	13,003	-	13,003	-	-
	115 에너지 및 자원개발	-	-	-	-	-	-	-	-	-	-	-	-	-
	116 산업.중소기업 일반	-	-	-	-	-	-	-	-	-	-	-	-	-
120 수송 및 교통	소 계	900,864	96,394	52,088	71,835	95,537	96,072	109,525	379,413	71,835	3,665	53,620	-	14,537
	121 도로	789,324	67,864	28,189	58,182	81,218	80,923	93,535	379,413	58,182	3,440	40,192	-	14,537
	123 도시철도	30,136	25,650	4,486	-	-	-	-	-	-	-	-	-	-
	124 해운.항만	-	-	-	-	-	-	-	-	-	-	-	-	-
	125 항공.공항	-	-	-	-	-	-	-	-	-	-	-	-	-
	126 대중교통.물류 등 기타	81,404	2,880	19,413	13,653	14,319	15,149	15,990	-	13,653	225	13,428	-	-

1. 분야별 투자계획 총괄(일반+특별)

(단위:백만원)

세출기능별		연도별투자비								2008투자계획				
분야	부 문	계	기투자	2007	2008	2009	2010	2011	향후계획	계	국비	지방비	지방채	민자
140 지역개발	소 계	716,616	73,913	35,620	233,529	134,020	103,547	103,801	32,186	233,529	6,030	72,766	-	154,733
	141 수자원	110,831	2,000	7,795	49,563	20,121	16,113	15,239	-	49,563	4,900	44,663	-	-
	142 지역 및 도시	179,953	39,358	12,877	16,237	22,544	25,480	31,271	32,186	16,237	930	15,307	-	-
	143 산업단지	425,832	32,555	14,948	167,729	91,355	61,954	57,291	-	167,729	200	12,796	-	154,733
150 과학기술	소 계	-	-	-	-	-	-	-	-	-	-	-	-	-
	151 기술개발	-	-	-	-	-	-	-	-	-	-	-	-	-
	152 과학기술연구지원	-	-	-	-	-	-	-	-	-	-	-	-	-
	153 과학기술일반	-	-	-	-	-	-	-	-	-	-	-	-	-

* 연도별투자비는 민자 포함금액임.

< 연도별 민자현황 >

구 분	계	기투자	2007	2008	2009	2010	2011	향후
계	624,392	34,472	19,241	173,617	143,359	84,390	79,463	89,850
교육분야	35,328	6,480	6,051	2,797	3,300	3,300	3,300	10,100
환경보호분야	22,000	-	-	-	22,000	-	-	-
농림해양수산분야	7,393	-	817	1,537	1,663	1,663	1,713	-
수송및교통분야	217,700	-	-	14,550	41,133	41,133	41,134	79,750
지역개발분야	341,971	27,992	12,373	154,733	75,263	38,294	33,316	-

II. 일반회계 분야별 투자계획

(단위:백만원)

세출기능별		연도별투자비								2008투자계획				
분야	부 문	계	기투자	2007	2008	2009	2010	2011	향후계획	계	국비	지방비	지방채	민자등
합 계		2,687,834	232,253	256,493	454,872	409,981	374,737	416,921	542,577	454,872	56,276	224,979	-	173,617
010 일반 공공행정	소 계	64,215	1,049	13,965	10,381	12,504	14,171	12,145	-	10,381	500	9,881	-	-
	010 입법 및 선거관리	1,632	-	6	6	10	1,600	10	-	6	-	6	-	-
	013 지방행정.재정지원	6,748	-	1,312	1,356	1,360	1,360	1,360	-	1,356	-	1,356	-	-
	014 재 정 . 금 융	-	-	-	-	-	-	-	-	-	-	-	-	-
	016 일반행정	55,835	1,049	12,647	9,019	11,134	11,211	10,775	-	9,019	500	8,519	-	-
020 공공질서 및안전	소 계	101,046	16,610	19,727	13,347	15,090	12,251	16,761	7,260	13,347	5,408	7,939	-	-
	023 경찰	-	-	-	-	-	-	-	-	-	-	-	-	-
	025 재난방재.민방위	101,046	16,610	19,727	13,347	15,090	12,251	16,761	7,260	13,347	5,408	7,939	-	-
050 교 육	소 계	43,804	-	9,523	5,981	6,600	6,600	6,600	8,500	5,981	-	3,184	-	2,797
	051 유아 및 초중등교육	43,804	-	9,523	5,981	6,600	6,600	6,600	8,500	5,981	-	3,184	-	2,797
	052 고등교육	-	-	-	-	-	-	-	-	-	-	-	-	-
	053 평생.직업교육	-	-	-	-	-	-	-	-	-	-	-	-	-
060 문 화 및 관광	소 계	245,416	41,273	28,584	27,545	30,531	26,782	37,659	53,042	27,545	3,423	24,122	-	-
	061 문화예술	36,670	68	3,163	3,505	5,655	6,670	5,040	12,569	3,505	500	3,005	-	-
	062 관광	26,455	1,000	1,367	4,511	1,767	2,867	6,135	8,808	4,511	-	4,511	-	-
	063 체육	45,601	5,620	9,245	11,806	9,520	8,830	580	-	11,806	-	11,806	-	-
	064 문화재	101,867	34,585	3,400	4,862	7,456	6,285	13,614	31,665	4,862	2,293	2,569	-	-
	065 문화및관광일반	34,823	-	11,409	2,861	6,133	2,130	12,290	-	2,861	630	2,231	-	-

II. 일반회계 분야별 투자계획

(단위:백만원)

[illegible]

II. 일반회계 분야별 투자계획

(단위:백만원)

세출기능별		연도별투자비								2008투자계획				
분야	부 문	계	기투자	2007	2008	2009	2010	2011	향후계획	계	국비	지방비	지방채	민자등
100 농림 해양수산	소 계	126,585	-	14,285	16,331	19,786	18,613	18,770	38,800	16,331	6,323	8,471	-	1,531
	101 농업.농촌	117,961	-	12,965	14,602	17,958	16,748	16,888	38,800	14,602	5,635	7,473	-	1,491
	102 임업.산촌	8,624	-	1,320	1,729	1,828	1,865	1,882	-	1,729	688	998	-	41
	103 해양수산.어촌	-	-	-	-	-	-	-	-	-	-	-	-	-
110 산업.중소 기업	소 계	15,450	-	1,650	2,500	2,950	2,950	3,900	1,500	2,500	-	2,500	-	-
	111 산업금융지원	-	-	-	-	-	-	-	-	-	-	-	-	-
	112 산업기술지원	-	-	-	-	-	-	-	-	-	-	-	-	-
	113 무역 및 투자유치	-	-	-	-	-	-	-	-	-	-	-	-	-
	114 산업진흥.고도화	15,450	-	1,650	2,500	2,950	2,950	3,900	1,500	2,500	-	2,500	-	-
	115 에너지 및 자원개발	-	-	-	-	-	-	-	-	-	-	-	-	-
	116 산업.중소기업 일반	-	-	-	-	-	-	-	-	-	-	-	-	-
120 수송 및 교통	소 계	892,082	93,514	51,530	70,874	94,226	94,611	107,914	379,413	70,874	3,665	52,659	-	14,551
	121 도로	789,324	67,864	28,189	58,182	81,218	80,923	93,535	379,413	58,182	3,440	40,192	-	14,551
	123 도시철도	30,136	25,650	4,486	-	-	-	-	-	-	-	-	-	-
	124 해운.항만	-	-	-	-	-	-	-	-	-	-	-	-	-
	125 항공.공항	-	-	-	-	-	-	-	-	-	-	-	-	-
	126 대중교통.물류 등 기타	72,622	-	18,855	12,692	13,008	13,688	14,379	-	12,692	225	12,467	-	-

II. 일반회계 분야별 투자계획

(단위:백만원)

세출기능별		연도별투자비								2008투자계획				
분야	부 문	계	기투자	2007	2008	2009	2010	2011	향후계획	계	국비	지방비	지방채	민자등
140 지역개발	소 계	676,402	69,603	31,746	227,426	129,142	98,031	97,523	22,931	227,426	6,030	66,663	-	154,733
	141 수자원	110,831	2,000	7,795	49,563	20,121	16,113	15,239	-	49,563	4,900	44,663	-	-
	142 지역 및 도시	139,739	35,048	9,003	10,134	17,666	19,964	24,993	22,931	10,134	930	9,204	-	-
	143 산업단지	425,832	32,555	14,948	167,729	91,355	61,954	57,291	-	167,729	200	12,796	-	154,733
150 과학기술	소 계	-	-	-	-	-	-	-	-	-	-	-	-	-
	151 기술개발	-	-	-	-	-	-	-	-	-	-	-	-	-
	152 과학기술연구지원	-	-	-	-	-	-	-	-	-	-	-	-	-
	153 과학기술일반	-	-	-	-	-	-	-	-	-	-	-	-	-

* 연도별투자비는 민자 포함금액임.

< 연도별 민자현황 >

구 분	계	기투자	2007	2008	2009	2010	2011	향후
계	595,912	27,992	19,241	173,617	121,359	84,390	79,463	89,850
교육분야	28,848	-	6,051	2,797	3,300	3,300	3,300	10,100
농림해양수산분야	7,393	-	817	1,537	1,663	1,663	1,713	-
수송및교통분야	217,700	-	-	14,550	41,133	41,133	41,134	79,750
지역개발분야	341,971	27,992	12,373	154,733	75,263	38,294	33,316	-

1. 일반공공행정분야

(단위:백만원)

구분	사업명	사업부문	사업기간	사업개요	재원	총사업비	가동차	2007년	2008년	2009년	2010년	2011년	향후추계
					계	64,215	1,049	13,965	10,381	12,504	14,171	12,145	
					일반국고	2,814	500	630	500	434	750	-	
					균특보조	-	-	-	-	-	-	-	
					기금보조	-	-	-	-	-	-	-	
					시도비	1,682	250	370	305	272	430	55	
					시군구비	59,719	299	12,965	9,576	11,798	12,991	12,090	
					지방채	-	-	-	-	-	-	-	
					채무부담	-	-	-	-	-	-	-	
1	종합관찰제 운영	일반행정	2007~2011 (연례반복)	생활주변 위험요소, 주민불편사항 해소	민자등	-	-	-	-	-	-	-	
					계	1,925	-	385	385	385	385	385	
					일반국고	-	-	-	-	-	-	-	
					균특보조	-	-	-	-	-	-	-	
					기금보조	-	-	-	-	-	-	-	
					시도비	-	-	-	-	-	-	-	
					시군구비	1,925	-	385	385	385	385	385	
					지방채	-	-	-	-	-	-	-	
2	공통예산의 효율적 운영	재정지원	2007~2011 (연례반복)	소규모 주민생활 편의 사업 기관운영 공통경비	채무부담	-	-	-	-	-	-	-	
					민자등	-	-	-	-	-	-	-	
					계	3,572	-	692	720	720	720	720	
					일반국고	-	-	-	-	-	-	-	
					균특보조	-	-	-	-	-	-	-	
					기금보조	-	-	-	-	-	-	-	
					시도비	-	-	-	-	-	-	-	
					시군구비	3,572	-	692	720	720	720	720	
3	사회단체 공모사업 지원	재정지원	2007~2011 (연례반복)	사회단체보조금	지방채	-	-	-	-	-	-	-	
					채무부담	-	-	-	-	-	-	-	
					민자등	-	-	-	-	-	-	-	
					계	3,176	-	620	636	640	640	640	
					일반국고	-	-	-	-	-	-	-	
					균특보조	-	-	-	-	-	-	-	
					기금보조	-	-	-	-	-	-	-	
					시도비	-	-	-	-	-	-	-	
					시군구비	3,176	-	620	636	640	640	640	
					지방채	-	-	-	-	-	-	-	
					채무부담	-	-	-	-	-	-	-	
					민자등	-	-	-	-	-	-	-	

1. 일반공공행정분야

(단위:백만)

연번	사업명	사업부문	사업기간	사업개요	재원	총사업비	기부자	2007년	2008년	2009년	2010년	2011년	향후투
4	효율적인 인사 및 조직관리	일반행정	2007~2011 (연례반복)	대학생 행정실습 출산휴가자 대체인력 * 조직관리를 위한 총괄지원	계	1,754	-	217	357	374	393	413	
					일반국고	-	-	-	-	-	-	-	
					균특보조	-	-	-	-	-	-	-	
					기금보조	-	-	-	-	-	-	-	
					시도비	-	-	-	-	-	-	-	
					시군구비	1,754	-	217	357	374	393	413	
					지방채	-	-	-	-	-	-	-	
					채무부담 민자등	-	-	-	-	-	-	-	
5	교육훈련 운영 (자체)	일반행정	2007~2011 (연례반복)	직무기초교육 및 전문, 직장교육 등	계	1,215	-	203	237	241	254	280	
					일반국고	-	-	-	-	-	-	-	
					균특보조	-	-	-	-	-	-	-	
					기금보조	-	-	-	-	-	-	-	
					시도비	-	-	-	-	-	-	-	
					시군구비	1,215	-	203	237	241	254	280	
					지방채	-	-	-	-	-	-	-	
					채무부담 민자등	-	-	-	-	-	-	-	
6	주민자치센터 운영 활성화	일반행정	2007~2011 (연례반복)	11개 센터 운영 지원 주민자치센터 운영 및 장비 지원 자원봉사자 실비보상 주민자치위원 교육 및 사업활동 지원	계	1,262	-	232	250	255	260	265	
					일반국고	-	-	-	-	-	-	-	
					균특보조	-	-	-	-	-	-	-	
					기금보조	-	-	-	-	-	-	-	
					시도비	275	-	55	55	55	55	55	
					시군구비	987	-	177	195	200	205	210	
					지방채	-	-	-	-	-	-	-	
					채무부담 민자등	-	-	-	-	-	-	-	
7	선거사무 관리	선거관리	2007~2011 (연례반복)	선거사무 지원	계	1,632	-	6	6	10	1,600	10	
					일반국고	-	-	-	-	-	-	-	
					균특보조	-	-	-	-	-	-	-	
					기금보조	-	-	-	-	-	-	-	
					시도비	-	-	-	-	-	-	-	
					시군구비	1,632	-	6	6	10	1,600	10	
					지방채	-	-	-	-	-	-	-	
					채무부담 민자등	-	-	-	-	-	-	-	

1. 일반공공행정분야

(단위:백만원)

연번	사업명	사업부문	사업기간	사업개요	차원	총사업비	기부금	2007년	2008년	2009년	2010년	2011년	향후투기
8	국제교류 활성화	일반행정	2007~2011 (연례반복)	선진도시 자매결연	계	1,574	-	75	199	300	450	550	
					일 반 국 고	-	-	-	-	-	-	-	
					균 특 보 조	-	-	-	-	-	-	-	
					기 금 보 조	-	-	-	-	-	-	-	
					시 도 비	-	-	-	-	-	-	-	
					시 군 구 비	1,574	-	75	199	300	450	550	
					지 방 채	-	-	-	-	-	-	-	
					채 무 부 담	-	-	-	-	-	-	-	
9	공무원 해외연수 프로그램 운영	일반행정	2007~2011 (연례반복)	공무원 해외연수 - 전문연수 및 배낭연수 운영	민 자 등	-	-	-	-	-	-	-	
					계	1,564	-	229	285	300	350	400	
					일 반 국 고	-	-	-	-	-	-	-	
					균 특 보 조	-	-	-	-	-	-	-	
					기 금 보 조	-	-	-	-	-	-	-	
					시 도 비	-	-	-	-	-	-	-	
					시 군 구 비	1,564	-	229	285	300	350	400	
					지 방 채	-	-	-	-	-	-	-	
10	미취학자녀 보육료 지원	일반행정	2007~2011 (연례반복)	미취학자녀 보육료 (160여명) 지원	채 무 부 담	-	-	-	-	-	-	-	
					민 자 등	-	-	-	-	-	-	-	
					계	1,056	-	217	188	217	217	217	
					일 반 국 고	-	-	-	-	-	-	-	
					균 특 보 조	-	-	-	-	-	-	-	
					기 금 보 조	-	-	-	-	-	-	-	
					시 도 비	-	-	-	-	-	-	-	
					시 군 구 비	1,056	-	217	188	217	217	217	
11	맞춤형 복지제도 운영	일반행정	2007~2011 (연례반복)	901명 (정규직, 청원경찰, 시 의원, 무기계약 근로자, 자원봉사 및 청소년 상담센터직원)	지 방 채	-	-	-	-	-	-	-	
					채 무 부 담	-	-	-	-	-	-	-	
					민 자 등	-	-	-	-	-	-	-	
					계	3,143	-	631	622	630	630	630	
					일 반 국 고	-	-	-	-	-	-	-	
					균 특 보 조	-	-	-	-	-	-	-	
					기 금 보 조	-	-	-	-	-	-	-	
					시 도 비	-	-	-	-	-	-	-	
					시 군 구 비	3,143	-	631	622	630	630	630	
					지 방 채	-	-	-	-	-	-	-	
					채 무 부 담	-	-	-	-	-	-	-	
					민 자 등	-	-	-	-	-	-	-	

1. 일반공공행정분야

(단위:백만원)

구분	사업명	사업부서	사업기간	사업개요	재원	총사업비	기부금	2007년	2008년	2009년	2010년	2011년	합계
12	국가지리정보체계 구축사업	일반행정	2006~2010	도로와 지하시설물 공동구축 3차원 공간정보 구축 수치지형도 갱신	계	5,628	1,000	1,260	1,000	868	1,500	-	-
					일반국고	2,814	500	630	500	434	750	-	-
					균특보조	-	-	-	-	-	-	-	-
					기금보조	-	-	-	-	-	-	-	-
					시도비	1,407	250	315	250	217	375	-	-
					시군구비	1,407	250	315	250	217	375	-	-
					지방채	-	-	-	-	-	-	-	-
					채무부담	-	-	-	-	-	-	-	-
13	함께그린 양주 발간	일반행정	2007~2011 (연례반복)	함께그린 양주 연간 총 26회 발간 (격주 20,000부)	계	1,291	-	258	233	260	270	270	-
					일반국고	-	-	-	-	-	-	-	-
					균특보조	-	-	-	-	-	-	-	-
					기금보조	-	-	-	-	-	-	-	-
					시도비	-	-	-	-	-	-	-	-
					시군구비	1,291	-	258	233	260	270	270	-
					지방채	-	-	-	-	-	-	-	-
					채무부담	-	-	-	-	-	-	-	-
14	보도지원강화	일반행정	2007~2011 (연례반복)	언론매체 홍보 (45개사) 영상 및 인터넷 홍보 행정예고 및 시보 제작	계	1,568	-	289	319	320	320	320	-
					일반국고	-	-	-	-	-	-	-	-
					균특보조	-	-	-	-	-	-	-	-
					기금보조	-	-	-	-	-	-	-	-
					시도비	-	-	-	-	-	-	-	-
					시군구비	1,568	-	289	319	320	320	320	-
					지방채	-	-	-	-	-	-	-	-
					채무부담	-	-	-	-	-	-	-	-
15	행정정보시스템 유지관리	일반행정	2007~2011 (연례반복)	행정장비(서버, PC) 각종 프로그램 유지 보수	계	1,780	-	270	310	400	400	400	-
					일반국고	-	-	-	-	-	-	-	-
					균특보조	-	-	-	-	-	-	-	-
					기금보조	-	-	-	-	-	-	-	-
					시도비	-	-	-	-	-	-	-	-
					시군구비	1,780	-	270	310	400	400	400	-
					지방채	-	-	-	-	-	-	-	-
					채무부담	-	-	-	-	-	-	-	-
					민자등	-	-	-	-	-	-	-	-

1. 일반공공행정분야

(단위:백만)

연번	사업명	사업부문	사업기간	사업개요	재원	총사업비	기부금	2007년	2008년	2009년	2010년	2011년	향후투자
16	정보화 장비 및 소프트웨어 도입	일반행정	2007~2011 (연례반복)	서버 및 PC 전산장비 보급	계	1,531	-	159	322	350	350	350	
					일반국고	-	-	-	-	-	-	-	
					균특보조	-	-	-	-	-	-	-	
					기금보조	-	-	-	-	-	-	-	
					시도비	-	-	-	-	-	-	-	
					시군구비	1,531	-	159	322	350	350	350	
					지방채	-	-	-	-	-	-	-	
					채무부담	-	-	-	-	-	-	-	
17	정보통신망 고도화	일반행정	2007~2011 (연례반복)	Work Group 스위치 114대 VPN 교체 IP 관리시스템 구축	계	1,409	-	154	205	300	350	400	
					일반국고	-	-	-	-	-	-	-	
					균특보조	-	-	-	-	-	-	-	
					기금보조	-	-	-	-	-	-	-	
					시도비	-	-	-	-	-	-	-	
					시군구비	1,409	-	154	205	300	350	400	
					지방채	-	-	-	-	-	-	-	
					채무부담	-	-	-	-	-	-	-	
18	정보통신망 운영	일반행정	2007~2011 (연례반복)	정보통신 공공요금 정보통신 시설장비 유지 관리	계	4,038	-	634	702	816	898	988	
					일반국고	-	-	-	-	-	-	-	
					균특보조	-	-	-	-	-	-	-	
					기금보조	-	-	-	-	-	-	-	
					시도비	-	-	-	-	-	-	-	
					시군구비	4,038	-	634	702	816	898	988	
					지방채	-	-	-	-	-	-	-	
					채무부담	-	-	-	-	-	-	-	
19	지방세 부과 징수	일반행정	2007~2011 (연례반복)	과세자료 정비 인력 고지서 제작 및 공공요금 지방세 신용카드 및 전자납부 수수료등	계	1,821	-	269	312	357	411	472	
					일반국고	-	-	-	-	-	-	-	
					균특보조	-	-	-	-	-	-	-	
					기금보조	-	-	-	-	-	-	-	
					시도비	-	-	-	-	-	-	-	
					시군구비	1,821	-	269	312	357	411	472	
					지방채	-	-	-	-	-	-	-	
					채무부담	-	-	-	-	-	-	-	
					민자등	-	-	-	-	-	-	-	
					계	1,821	-	269	312	357	411	472	
					일반국고	-	-	-	-	-	-	-	
					균특보조	-	-	-	-	-	-	-	
					기금보조	-	-	-	-	-	-	-	
					시도비	-	-	-	-	-	-	-	
					시군구비	1,821	-	269	312	357	411	472	
					지방채	-	-	-	-	-	-	-	
					채무부담	-	-	-	-	-	-	-	
					민자등	-	-	-	-	-	-	-	

1. 일반공공행정분야

(단위:백만)

연번	사업명	사업부문	사업기간	사업개요	재원	총사업비	기투자	2007년	2008년	2009년	2010년	2011년	향후투자
20	남면 주민자치센터 신축	일반행정	2006~2008	남면 신산리 257-2 번지외 3필지 지하1층, 지상 3층 (연면적 1,343.5㎡)	계	2,341	49	1,742	550	-	-	-	-
					일반국고	-	-	-	-	-	-	-	-
					균특보조	-	-	-	-	-	-	-	-
					기금보조	-	-	-	-	-	-	-	-
					시도비	-	-	-	-	-	-	-	-
					시군구비	2,341	49	1,742	550	-	-	-	-
					지방채	-	-	-	-	-	-	-	-
					채무부담 민자등	-	-	-	-	-	-	-	-
21	청사유지관리	일반행정	2007~2011 (연례반복)	청사 청소구역 및 소규모 수선 등 대상 : 본청, 보건소, 의회 (부지 65,105㎡ 연면적 21,246㎡)	계	7,245	-	1,140	1,455	1,500	1,550	1,600	-
					일반국고	-	-	-	-	-	-	-	-
					균특보조	-	-	-	-	-	-	-	-
					기금보조	-	-	-	-	-	-	-	-
					시도비	-	-	-	-	-	-	-	-
					시군구비	7,245	-	1,140	1,455	1,500	1,550	1,600	-
					지방채	-	-	-	-	-	-	-	-
					채무부담 민자등	-	-	-	-	-	-	-	-
22	관용차량 유지관리	일반행정	2007~2011 (연례반복)	차량보유 127대 차량 신규 및 대체 구입 차량 유지에 따른 공공요금등	계	2,184	-	320	859	330	335	340	-
					일반국고	-	-	-	-	-	-	-	-
					균특보조	-	-	-	-	-	-	-	-
					기금보조	-	-	-	-	-	-	-	-
					시도비	-	-	-	-	-	-	-	-
					시군구비	2,184	-	320	859	330	335	340	-
					지방채	-	-	-	-	-	-	-	-
					채무부담 민자등	-	-	-	-	-	-	-	-
23	일반행정 기타	일반행정	2006~계속	기타 소규모 사업	계	11,506	-	3,963	229	2,931	1,888	2,495	-
					일반국고	-	-	-	-	-	-	-	-
					균특보조	-	-	-	-	-	-	-	-
					기금보조	-	-	-	-	-	-	-	-
					시도비	-	-	-	-	-	-	-	-
					시군구비	11,506	-	3,963	229	2,931	1,888	2,495	-
					지방채	-	-	-	-	-	-	-	-
					채무부담 민자등	-	-	-	-	-	-	-	-

2. 공공질서 및 안전분야

(단위:백만원)

연번	사업명	사업부문	사업기간	사업개요	재원	2007년	2008년	2009년	2010년	2011년	합계		
					계	101,046	16,610	19,727	13,347	15,090	12,251	16,761	7,260
					일반국고	17,040	1,500	2,540	2,000	2,000	2,000	7,000	-
					균특보조	36,526	8,166	6,190	3,408	5,880	4,200	3,906	4,776
					기금보조	-	-	-	-	-	-	-	-
					시도비	26,156	6,044	4,660	3,644	3,920	2,800	2,604	2,484
					시군구비	21,324	900	6,337	4,295	3,290	3,251	3,251	-
					지방채	-	-	-	-	-	-	-	-
					채무부담	-	-	-	-	-	-	-	-
					민자등	-	-	-	-	-	-	-	-
1	연곡천 수해상습지 개선 사업	재난방재.민방위	2004~2009	L=3.34Km(양안)	계	14,000	5,400	3,000	2,800	2,800	-	-	-
					일반국고	-	-	-	-	-	-	-	-
					균특보조	8,400	3,240	1,800	1,680	1,680	-	-	-
					기금보조	-	-	-	-	-	-	-	-
					시도비	5,600	2,160	1,200	1,120	1,120	-	-	-
					시군구비	-	-	-	-	-	-	-	-
					지방채	-	-	-	-	-	-	-	-
					채무부담	-	-	-	-	-	-	-	-
					민자등	-	-	-	-	-	-	-	-
					2	호촌천 수해상습지 개선 사업	재난방재.민방위	2004~2008	L=5.2Km(양안)	계	11,000	5,470	3,000
					일반국고	-	-	-	-	-	-	-	-
					균특보조	6,600	3,282	1,800	1,518	-	-	-	-
					기금보조	-	-	-	-	-	-	-	-
					시도비	4,400	2,188	1,200	1,012	-	-	-	-
					시군구비	-	-	-	-	-	-	-	-
					지방채	-	-	-	-	-	-	-	-
					채무부담	-	-	-	-	-	-	-	-
					민자등	-	-	-	-	-	-	-	-
					3	오산천 수해복구 공사	재난방재.민방위	2006~2007	L=0.8Km	계	7,500	3,000	4,500
					일반국고	1,500	1,500	-	-	-	-	-	-
					균특보조	1,750	-	1,750	-	-	-	-	-
					기금보조	-	-	-	-	-	-	-	-
					시도비	2,300	600	1,700	-	-	-	-	-
					시군구비	1,950	900	1,050	-	-	-	-	-
					지방채	-	-	-	-	-	-	-	-
					채무부담	-	-	-	-	-	-	-	-
민자등	-	-	-	-	-	-	-	-					

2. 공공질서 및 안전분야

(단위:백만원)

연번	사업명	사업부문	사업기간	사업개요	재원	총사업비	기부자	2007년	2008년	2009년	2010년	2011년	합계투자
4	중랑천 하도준설 사업	재난방재.민방위	2007~2008	L=3.691km	계	3,672	1,250	1,400	1,022	-	-	-	-
					일 반 국 고	-	-	-	-	-	-	-	-
					균 특 보 조	1,800	750	840	210	-	-	-	-
					기 금 보 조	-	-	-	-	-	-	-	-
					시 도 비	1,872	500	560	812	-	-	-	-
					시 군 구 비	-	-	-	-	-	-	-	-
					지 방 채	-	-	-	-	-	-	-	-
					채 무 부 당	-	-	-	-	-	-	-	-
5	방성천 수해상습지 개선사업	재난방재.민방위	2005~2012	L=1.27Km	계	13,000	1,490	-	400	3,000	3,000	2,510	2,600
					일 반 국 고	-	-	-	-	-	-	-	-
					균 특 보 조	7,800	894	-	-	1,800	1,800	1,506	1,800
					기 금 보 조	-	-	-	-	-	-	-	-
					시 도 비	5,200	596	-	400	1,200	1,200	1,004	800
					시 군 구 비	-	-	-	-	-	-	-	-
					지 방 채	-	-	-	-	-	-	-	-
					채 무 부 당	-	-	-	-	-	-	-	-
6	중랑천 수해상습지 개선사업	재난방재.민방위	2008~2012	L=5.46Km	계	16,960	-	-	300	4,000	4,000	4,000	4,660
					일 반 국 고	-	-	-	-	-	-	-	-
					균 특 보 조	10,176	-	-	-	2,400	2,400	2,400	2,976
					기 금 보 조	-	-	-	-	-	-	-	-
					시 도 비	6,784	-	-	300	1,600	1,600	1,600	1,684
					시 군 구 비	-	-	-	-	-	-	-	-
					지 방 채	-	-	-	-	-	-	-	-
					채 무 부 당	-	-	-	-	-	-	-	-
7	119 안전센터 부지 확보	재난방재.민방위	2008~2008	규모 : 4,342㎡	계	3,500	-	-	3,500	-	-	-	-
					일 반 국 고	-	-	-	-	-	-	-	-
					균 특 보 조	-	-	-	-	-	-	-	-
					기 금 보 조	-	-	-	-	-	-	-	-
					시 도 비	-	-	-	-	-	-	-	-
					시 군 구 비	3,500	-	-	3,500	-	-	-	-
					지 방 채	-	-	-	-	-	-	-	-
					채 무 부 당	-	-	-	-	-	-	-	-
					민 자 등	-	-	-	-	-	-	-	-
					계	3,500	-	-	3,500	-	-	-	-
					일 반 국 고	-	-	-	-	-	-	-	-
					균 특 보 조	-	-	-	-	-	-	-	-
					기 금 보 조	-	-	-	-	-	-	-	-
					시 도 비	-	-	-	-	-	-	-	-
					시 군 구 비	3,500	-	-	3,500	-	-	-	-
					지 방 채	-	-	-	-	-	-	-	-
					채 무 부 당	-	-	-	-	-	-	-	-
					민 자 등	-	-	-	-	-	-	-	-

2. 공공질서 및 안전분야

(단위:백만원)

연번	사업명	사업부문	사업기간	사업개요	재원	총사업비	기투자	2007년	2008년	2009년	2010년	2011년	향후투자
8	공익근무요원 관리	재난방재, 민방위	2007~2011 (연례반복)	대상 : 80여명 내용 - 배급 및 중식비, 공익근무요원의 복무영등	계	1,414	-	327	295	290	251	251	-
					일반국고	-	-	-	-	-	-	-	-
					균특보조	-	-	-	-	-	-	-	-
					기금보조	-	-	-	-	-	-	-	-
					시도비	-	-	-	-	-	-	-	-
					시군구비	1,414	-	327	295	290	251	251	-
					지방채	-	-	-	-	-	-	-	-
					채무부담	-	-	-	-	-	-	-	-
9	재난방재 기타	재난방재, 민방위	2006~계속	기타 소규모 사업	민자등	-	-	-	-	-	-	-	-
					계	30,000	-	7,500	2,500	5,000	5,000	10,000	-
					일반국고	15,540	-	2,540	2,000	2,000	2,000	7,000	-
					균특보조	-	-	-	-	-	-	-	-
					기금보조	-	-	-	-	-	-	-	-
					시도비	-	-	-	-	-	-	-	-
					시군구비	14,460	-	4,960	500	3,000	3,000	3,000	-
					지방채	-	-	-	-	-	-	-	-
					채무부담	-	-	-	-	-	-	-	-
					민자등	-	-	-	-	-	-	-	-

3. 교육분야

(단위:백만)

연번	사업명	사업부문	사업기간	사업개요	지원	총사업비	기투자	2007년	2008년	2009년	2010년	2011년	합계
					계	43,804	-	9,523	5,981	6,600	6,600	6,600	8,500
					일반국고	-	-	-	-	-	-	-	-
					균특보조	-	-	-	-	-	-	-	-
					기금보조	-	-	-	-	-	-	-	-
					시도비	-	-	-	-	-	-	-	-
					시군구비	24,056	-	3,472	3,184	3,300	3,300	3,300	7,500
					지방채	-	-	-	-	-	-	-	-
					채무부담	-	-	-	-	-	-	-	-
					민자등	19,748	-	6,051	2,797	3,300	3,300	3,300	1,000
					계	25,922	-	6,855	4,367	4,900	4,900	4,900	-
1	교육경비 지원	유아 및 초중등교육	2007~2011 (연례반복)	40개교(초·중·고교) 내 용 - 대응투자사업 - 교육협력사업 - 농어촌 방과후 학교 지원등	일반국고	-	-	-	-	-	-	-	-
					균특보조	-	-	-	-	-	-	-	-
					기금보조	-	-	-	-	-	-	-	-
					시도비	-	-	-	-	-	-	-	-
					시군구비	8,874	-	2,104	1,670	1,700	1,700	1,700	-
					지방채	-	-	-	-	-	-	-	-
					채무부담	-	-	-	-	-	-	-	-
					민자등	17,048	-	4,751	2,697	3,200	3,200	3,200	-
					계	2,682	-	368	514	600	600	600	-
					일반국고	-	-	-	-	-	-	-	-
2	교육경쟁력 강화 시책 지원	유아 및 초중등교육	2007~2011 (연례반복)	14개교(초·중·고교) 내 용 - 초등원어민교사 지원 - 방과후 보육프로그램 - 영어영재반 - 수준별 보충학습 - 영어마을 체험지원 등	균특보조	-	-	-	-	-	-	-	-
					기금보조	-	-	-	-	-	-	-	-
					시도비	-	-	-	-	-	-	-	-
					시군구비	2,682	-	368	514	600	600	600	-
					지방채	-	-	-	-	-	-	-	-
					채무부담	-	-	-	-	-	-	-	-
					민자등	-	-	-	-	-	-	-	-
					계	15,200	-	2,300	1,100	1,100	1,100	1,100	8,500
					일반국고	-	-	-	-	-	-	-	-
					균특보조	-	-	-	-	-	-	-	-
3	희망장학재단 운영	유아 및 초중등교육	2007~2012	장학재단 설립 내 용 - 인재육성사업 (장학사업 및 연구 활동지원) - 우수교사 연수지원 등	기금보조	-	-	-	-	-	-	-	-
					시도비	-	-	-	-	-	-	-	-
					시군구비	12,500	-	1,000	1,000	1,000	1,000	1,000	7,500
					지방채	-	-	-	-	-	-	-	-
					채무부담	-	-	-	-	-	-	-	-
					민자등	2,700	-	1,300	100	100	100	100	1,000
					계	-	-	-	-	-	-	-	-
					일반국고	-	-	-	-	-	-	-	-
					균특보조	-	-	-	-	-	-	-	-
					기금보조	-	-	-	-	-	-	-	-

4. 문화 및 관광분야

(단위:백만원)

연번	사업명	사업부문	사업기간	사업개요	재원	총사업비	기부금	2007년	2008년	2009년	2010년	2011년	향후투자
					계	245,416	41,273	28,584	27,545	30,531	26,782	37,659	53,042
					일반국고	19,833	5,038	1,500	1,150	1,770	1,000	9,375	-
					균특보조	32,540	5,716	3,540	2,273	3,580	3,580	11,494	2,357
					기금보조	-	-	-	-	-	-	-	-
					시도비	47,037	12,625	3,000	3,215	5,119	3,249	2,803	17,026
					시군구비	138,806	17,894	13,344	20,907	20,062	18,953	13,987	33,659
					지방채	7,200	-	7,200	-	-	-	-	-
					채무부담	-	-	-	-	-	-	-	-
					민자등	-	-	-	-	-	-	-	-
					계	7,000	-	400	1,700	1,700	1,700	1,500	-
1	천경자 시립미술관 조성	문화예술	2007~2009	위 치 : 장흥면 석현리 385-13번지 일원 사업량 - 부지면적 : 2,820㎡ - 건축면적 : 2,314㎡ (지하1층, 지상2층)	일반국고	-	-	-	-	-	-	-	-
					균특보조	2,100	-	-	500	500	500	600	-
					기금보조	-	-	-	-	-	-	-	-
					시도비	2,100	-	-	500	500	500	600	-
					시군구비	2,800	-	400	700	700	700	300	-
					지방채	-	-	-	-	-	-	-	-
					채무부담	-	-	-	-	-	-	-	-
					민자등	-	-	-	-	-	-	-	-
					계	12,790	-	-	600	1,000	1,000	1,000	9,190
					일반국고	-	-	-	-	-	-	-	-
2	아뜰리에빌리지 조성	문화예술	2008~2011	위 치 : 장흥면 일영리 일원 3개소 규모 - 부지 : 7,832㎡ - 건축 : 6,525㎡ * 모텔 리모델링	균특보조	807	-	-	-	150	150	150	357
					기금보조	-	-	-	-	-	-	-	-
					시도비	807	-	-	-	150	150	150	357
					시군구비	11,176	-	-	600	700	700	700	8,476
					지방채	-	-	-	-	-	-	-	-
					채무부담	-	-	-	-	-	-	-	-
					민자등	-	-	-	-	-	-	-	-
					계	8,787	68	340	-	1,000	2,000	2,000	3,379
					일반국고	-	-	-	-	-	-	-	-
					균특보조	-	-	-	-	-	-	-	-
3	자연사 박물관 유치	문화예술	2005~2010	규모 : 부지(24,344㎡) 건물(2,650㎡) 장 소 : 장흥면 교현리 및 석현리 일원 주요시설 - 전시동, 연구동, 관리동, 주차장 등 소장자료 : 196천점	기금보조	-	-	-	-	-	-	-	-
					시도비	-	-	-	-	-	-	-	-
					시군구비	8,787	68	340	-	1,000	2,000	2,000	3,379
					지방채	-	-	-	-	-	-	-	-
					채무부담	-	-	-	-	-	-	-	-
					민자등	-	-	-	-	-	-	-	-
					계	8,787	68	340	-	1,000	2,000	2,000	3,379
					일반국고	-	-	-	-	-	-	-	-
					균특보조	-	-	-	-	-	-	-	-
					기금보조	-	-	-	-	-	-	-	-

4. 문화 및 관광분야

(단위:백만원)

연번	사업명	사업부문	사업기간	사업개요	재원	총사업비	기투자	2007년	2008년	2009년	2010년	2011년	향후투자
4	시립합창단 운영 지원	문화예술	2007~2011 (연례반복)	시립합창단원 수당 및 운영비 지원	계	1,018	-	118	210	220	230	240	-
					일 반 국 고	-	-	-	-	-	-	-	-
					균 특 보 조	-	-	-	-	-	-	-	-
					기 금 보 조	-	-	-	-	-	-	-	-
					시 도 비	-	-	-	-	-	-	-	-
					시 군 구 비	1,018	-	118	210	220	230	240	-
					지 방 채	-	-	-	-	-	-	-	-
					채 무 부 담	-	-	-	-	-	-	-	-
5	남면도서관 건립	문화예술	2007~2008	남면도서관 - 부지 2,245㎡, - 건축연면적 900㎡	계	2,700	-	2,060	640	-	-	-	-
					일 반 국 고	-	-	-	-	-	-	-	-
					균 특 보 조	400	-	400	-	-	-	-	-
					기 금 보 조	-	-	-	-	-	-	-	-
					시 도 비	960	-	960	-	-	-	-	-
					시 군 구 비	1,340	-	700	640	-	-	-	-
					지 방 채	-	-	-	-	-	-	-	-
					채 무 부 담	-	-	-	-	-	-	-	-
6	고읍도서관 건립	문화예술	2008~2009	고읍도서관 - 부지 3,500㎡, - 건축연면적 4,640㎡	계	3,000	-	-	100	1,450	1,450	-	-
					일 반 국 고	-	-	-	-	-	-	-	-
					균 특 보 조	600	-	-	-	300	300	-	-
					기 금 보 조	-	-	-	-	-	-	-	-
					시 도 비	1,020	-	-	-	300	720	-	-
					시 군 구 비	1,380	-	-	100	850	430	-	-
					지 방 채	-	-	-	-	-	-	-	-
					채 무 부 담	-	-	-	-	-	-	-	-
7	꿈나무도서관 운영	문화예술	2007~2011 (연례반복)	규모 - 지하 1층 지상3층 - 연면적 2,606㎡ 내용 - 도서관 운영 및 활성화 - 청사관리 및 유지보수	계	1,375	-	245	255	285	290	300	-
					일 반 국 고	-	-	-	-	-	-	-	-
					균 특 보 조	-	-	-	-	-	-	-	-
					기 금 보 조	-	-	-	-	-	-	-	-
					시 도 비	-	-	-	-	-	-	-	-
					시 군 구 비	1,375	-	245	255	285	290	300	-
					지 방 채	-	-	-	-	-	-	-	-
					채 무 부 담	-	-	-	-	-	-	-	-
					민 자 등	-	-	-	-	-	-	-	-
					계	1,375	-	245	255	285	290	300	-
					일 반 국 고	-	-	-	-	-	-	-	-
					균 특 보 조	-	-	-	-	-	-	-	-
					기 금 보 조	-	-	-	-	-	-	-	-
					시 도 비	-	-	-	-	-	-	-	-
					시 군 구 비	1,375	-	245	255	285	290	300	-
					지 방 채	-	-	-	-	-	-	-	-
					채 무 부 담	-	-	-	-	-	-	-	-
					민 자 등	-	-	-	-	-	-	-	-

(단위:백만원)

연번	사업명	사업부문	사업기간	사업개요	재원	총사업비	기투자	2007년	2008년	2009년	2010년	2011년	향후투자
8	김삿갓 공원조성	관광	2008~2010	규모 : 부지(21,985㎡) 위치 : 회암동 산17번지 일원 주요시설 - 동상, 시비, 정자, 조경, 편의시설	계	8,660	-	-	284	400	1,500	4,268	2,208
					일반국고	2,215	-	-	-	-	-	2,215	-
					균특보조	-	-	-	-	-	-	-	-
					기금보조	-	-	-	-	-	-	-	-
					시도비	1,107	-	-	-	-	-	553	554
					시군구비	5,338	-	-	284	400	1,500	1,500	1,654
					지방채	-	-	-	-	-	-	-	-
					채무부담	-	-	-	-	-	-	-	-
					민자등	-	-	-	-	-	-	-	-
					계	2,500	1,000	1,000	500	-	-	-	-
9	장흥관광지 조각아카데미 조성	관광	2006~2008	위치 : 석현리 379-1 일원 규모 - 부지 : 6,331㎡ - 건축 : 684.39㎡	일반국고	-	-	-	-	-	-	-	-
					균특보조	1,000	500	500	-	-	-	-	-
					기금보조	-	-	-	-	-	-	-	-
					시도비	500	250	250	-	-	-	-	-
					시군구비	1,000	250	250	500	-	-	-	-
					지방채	-	-	-	-	-	-	-	-
					채무부담	-	-	-	-	-	-	-	-
					민자등	-	-	-	-	-	-	-	-
					계	1,835	-	367	367	367	367	367	-
					일반국고	-	-	-	-	-	-	-	-
10	조각아카데미 운영	관광	2008~2011 (연례반복)	위치 : 석현리 379-1 일원 규모 - 부지 : 6,331㎡ - 건축 : 684.39㎡ 사업내용 - 아뜰리에(7실), 체험 학습장, 조각공원등	균특보조	-	-	-	-	-	-	-	-
					기금보조	-	-	-	-	-	-	-	-
					시도비	-	-	-	-	-	-	-	-
					시군구비	1,835	-	367	367	367	367	367	-
					지방채	-	-	-	-	-	-	-	-
					채무부담	-	-	-	-	-	-	-	-
					민자등	-	-	-	-	-	-	-	-
					계	1,500	-	-	1,500	-	-	-	-
					일반국고	-	-	-	-	-	-	-	-
					균특보조	-	-	-	-	-	-	-	-
11	관광지내 리노베이션을 위한 편입 사유지 매수	관광	2008~2008	토지 : 석현리 산 168-9 외 2필 (13,463㎡) 건물 : 지상1층 15동 (701.43㎡)	기금보조	-	-	-	-	-	-	-	-
					시도비	-	-	-	-	-	-	-	-
					시군구비	1,500	-	-	1,500	-	-	-	-
					지방채	-	-	-	-	-	-	-	-
					채무부담	-	-	-	-	-	-	-	-
					민자등	-	-	-	-	-	-	-	-
					계	1,500	-	-	1,500	-	-	-	-
					일반국고	-	-	-	-	-	-	-	-
					균특보조	-	-	-	-	-	-	-	-
					기금보조	-	-	-	-	-	-	-	-

4. 문화 및 관광분야

(단위:백만원)

연번	사업명	사업부문	사업기간	사업개요	세원	총사업비	기타	2007년	2008년	2009년	2010년	2011년	합계
12	문화복합단지 조성	관광	2008~2007	위 치 : 석현리 385-12 번지외 2필지 규 모 : 4,255㎡	계	1,860	-	-	1,860	-	-	-	-
					일 반 국 고	-	-	-	-	-	-	-	-
					균 특 보 조	-	-	-	-	-	-	-	-
					기 금 보 조	-	-	-	-	-	-	-	-
					시 도 비	-	-	-	-	-	-	-	-
					시 군 구 비	1,860	-	-	1,860	-	-	-	-
					지 방 채	-	-	-	-	-	-	-	-
					채 무 부 담	-	-	-	-	-	-	-	-
					민 자 등	-	-	-	-	-	-	-	-
13	미술전시관 조성	관광	2008~2011	위 치 : 석현리 일원 규 모 - 부지 : 6,697㎡ - 건축 : 2,312㎡	계	10,100	-	-	-	1,000	1,000	1,500	6,600
					일 반 국 고	-	-	-	-	-	-	-	-
					균 특 보 조	-	-	-	-	-	-	-	-
					기 금 보 조	-	-	-	-	-	-	-	-
					시 도 비	-	-	-	-	-	-	-	-
					시 군 구 비	10,100	-	-	-	1,000	1,000	1,500	6,600
					지 방 채	-	-	-	-	-	-	-	-
					채 무 부 담	-	-	-	-	-	-	-	-
					민 자 등	-	-	-	-	-	-	-	-
14	오산생활체육공원 조성	체육	2004~2010	위 치 : 백석읍 오산리 243-3번지일원 내 용 - 체력단련기구 정비 - 배드민턴장 조성 - 편익시설 등	계	17,510	520	3,700	7,600	2,690	3,000	-	-
					일 반 국 고	-	-	-	-	-	-	-	-
					균 특 보 조	2,000	-	1,000	-	500	500	-	-
					기 금 보 조	-	-	-	-	-	-	-	-
					시 도 비	1,000	-	500	-	250	250	-	-
					시 군 구 비	12,310	520	-	7,600	1,940	2,250	-	-
					지 방 채	2,200	-	2,200	-	-	-	-	-
					채 무 부 담	-	-	-	-	-	-	-	-
					민 자 등	-	-	-	-	-	-	-	-
15	광적생활체육공원 조성사업	체육	2004~2010	규 모 - 스포츠센터(104,443㎡) - 축구장(7,003㎡) - 게이트볼구장(410㎡) - 농구장(632㎡) - 배구/족구장(721㎡) - 기타 시설등	계	23,631	5,000	5,000	3,131	5,250	5,250	-	-
					일 반 국 고	500	500	-	-	-	-	-	-
					균 특 보 조	500	500	-	-	-	-	-	-
					기 금 보 조	-	-	-	-	-	-	-	-
					시 도 비	500	500	-	-	-	-	-	-
					시 군 구 비	17,131	3,500	-	3,131	5,250	5,250	-	-
					지 방 채	5,000	-	5,000	-	-	-	-	-
					채 무 부 담	-	-	-	-	-	-	-	-
					민 자 등	-	-	-	-	-	-	-	-

4. 문화 및 관광분야

(단위:백만원)

연번	사업명	사업부문	사업기간	사업개요	재원	총사업비	기투자	2007년	2008년	2009년	2010년	2011년	향후투자
16	양주2동 생활체육관 건립사업	체육	2006~2010	위 치 : 고읍동 332 규 모 - 게이트볼장 다목적구장, 관리사 체육관	계 일반국고 균특보조 기금보조 시도비 시군구비 지방채 채무부담 민자등	1,600 - - - 500 1,100 - - -	100 - - - - 100 - - -	- - - - - 500 - - -	500 - - - - 500 - - -	1,000 - - - - 500 - - -	- - - - - - - -	- - - - - - - -	- - - - - - - -
17	체육특성화 학교육성 지원	체육	2007~2011 (연례반복)	내용 - 체육선수 육성학교 지원 - 전문운동경기부 육성학교 지원	계 일반국고 균특보조 기금보조 시도비 시군구비 지방채 채무부담 민자등	1,480 - - - - 1,480 - - -	- - - - - - - -	280 - - - - 280 - - -	300 - - - - 300 - - -	300 - - - - 300 - - -	300 - - - - 300 - - -	300 - - - - 300 - - -	- - - - - - - -
18	읍면동 체육대회 개최지원	체육	2007~2011 (연례반복)	대상 : 11개 읍면동 내용 : 시민의 날 기념 읍면동 체육 대회 개최지원	계 일반국고 균특보조 기금보조 시도비 시군구비 지방채 채무부담 민자등	1,380 - - - - 1,380 - - -	- - - - - - - -	265 - - - - 265 - - -	275 - - - - 275 - - -	280 - - - - 280 - - -	280 - - - - 280 - - -	280 - - - - 280 - - -	- - - - - - - -
19	회암사지 종합정비사업	문화재	1997~2012	위 치 : 회암동 산14-1 번지 일원 규 모 - 발굴조사(114,460㎡) - 토지매입(136,676㎡) - 전시관 건립 (지하1층, 지상2층, 연면적 3,477㎡), - 단지정비 등	계 일반국고 균특보조 기금보조 시도비 시군구비 지방채 채무부담 민자등	58,001 4,398 24,373 - 14,615 14,615 - - -	28,234 4,398 4,716 - 9,560 9,560 - - -	2,800 - 1,400 - 700 700 - - -	3,046 - 1,643 - 701 702 - - -	4,000 - 2,000 - 1,000 1,000 - - -	4,000 - 2,000 - 1,000 1,000 - - -	12,614 - 10,614 - 1,000 1,000 - - -	3,307 - 2,000 - 654 653 - - -

4. 문화 및 관광분야

(단위:백만원)

연번	사업명	사업부문	사업기간	사업개요	재원	총사업비	기투자	2007년	2008년	2009년	2010년	2011년	향후투자
20	양주백수현가옥 정비	문화재	2004~2009	위 치 : 남면 매곡리 282번지 규 모 : 2,551㎡ 내 용 - 안채(78.02㎡) - 토담(L-45m) 보수	계	1,514	200	-	214	1,100	-	-	-
					일 반 국 고	1,060	140	-	150	770	-	-	-
					균 특 보 조	-	-	-	-	-	-	-	-
					기 금 보 조	-	-	-	-	-	-	-	-
					시 도 비	226	30	-	32	164	-	-	-
					시 군 구 비	228	30	-	32	166	-	-	-
					지 방 채	-	-	-	-	-	-	-	-
					채 무 부 당	-	-	-	-	-	-	-	-
					민 자 등	-	-	-	-	-	-	-	-
21	양주관아지 종합 정비사업	문화재	2003~계속	위 치 : 유양동 141-1 번지 일원 규 모 - 발굴조사(23,892㎡), - 토지매입(11,227㎡) - 관아복원(내·외동헌) 및 주변정비	계	37,042	5,184	-	-	1,250	1,250	1,000	28,358
					일 반 국 고	-	-	-	-	-	-	-	-
					균 특 보 조	-	-	-	-	-	-	-	-
					기 금 보 조	-	-	-	-	-	-	-	-
					시 도 비	18,521	1,560	-	-	500	500	500	15,461
					시 군 구 비	18,521	3,624	-	-	750	750	500	12,897
					지 방 채	-	-	-	-	-	-	-	-
					채 무 부 당	-	-	-	-	-	-	-	-
					민 자 등	-	-	-	-	-	-	-	-
22	권율장군 묘역 정비	문화재	2006~2010	위 치 : 장흥면 석현리 산168-1번지 일원 규 모 - 토지매입(1,716㎡) - 묘역정비 - 주차장(1,350㎡) - 건축공사(재실,비각등) - 자연체험원등	계	5,310	967	600	1,602	1,106	1,035	-	-
					일 반 국 고	1,500	-	-	500	500	500	-	-
					균 특 보 조	-	-	-	-	-	-	-	-
					기 금 보 조	-	-	-	-	-	-	-	-
					시 도 비	1,905	725	300	551	200	129	-	-
					시 군 구 비	1,905	242	300	551	406	406	-	-
					지 방 채	-	-	-	-	-	-	-	-
					채 무 부 당	-	-	-	-	-	-	-	-
					민 자 등	-	-	-	-	-	-	-	-
23	문화관광기타	문화및관광일반	2007~2011 (연례반복)	소규모 사업	계	34,823	-	11,409	2,861	6,133	2,130	12,290	-
					일 반 국 고	10,160	-	1,500	500	500	500	7,160	-
					균 특 보 조	760	-	240	130	130	130	130	-
					기 금 보 조	-	-	-	-	-	-	-	-
					시 도 비	3,276	-	290	1,431	1,555	-	-	-
					시 군 구 비	20,627	-	9,379	800	3,948	1,500	5,000	-
					지 방 채	-	-	-	-	-	-	-	-
					채 무 부 당	-	-	-	-	-	-	-	-
					민 자 등	-	-	-	-	-	-	-	-

5. 환경보호분야

(단위:백만원)

연번	사업명	사업부문	사업기간	사업개요	재원	총사업비	민자	2007년	2008년	2009년	2010년	2011년	합계
					계	149,181	10,018	24,751	18,082	23,903	22,663	23,133	26,663
					일반국고	37,344	4,386	3,858	3,139	3,230	3,366	3,510	15,858
					균특보조	1,270	-	-	170	400	400	300	-
					기금보조	-	-	-	-	-	-	-	-
					시도비	16,883	2,573	2,207	1,817	1,969	2,043	1,961	4,383
					시군구비	93,684	3,059	18,686	12,956	18,304	16,854	17,362	6,454
					지방채	-	-	-	-	-	-	-	-
					채무부담	-	-	-	-	-	-	-	-
					민자등	-	-	-	-	-	-	-	-
1	자연형하천정화사업(생태하천복원사업)	상하수도·수질	2005~2012	위치 및 규모 - 신천 8.0km 내용 - 기본(종합)계획수립('05~'06) - 기본및실시설계('07) - 본공사('08~'12)	계	25,162	550	1,140	551	850	850	850	20,311
					일반국고	14,541	-	-	316	500	500	500	12,757
					균특보조	-	-	-	-	-	-	-	-
					기금보조	-	-	-	-	-	-	-	-
					시도비	3,391	275	-	68	100	100	100	2,764
					시군구비	7,230	275	1,140	167	250	250	250	4,832
					지방채	-	-	-	-	-	-	-	-
					채무부담	-	-	-	-	-	-	-	-
					민자등	-	-	-	-	-	-	-	-
2	운행차 저공해화사업	대기	2005~2014	대상 : 1,300여대 내용 - 배출가스 저감장치 부착 - 저공해 엔진개조 - 노후 경유차 조기폐차 보조	계	42,187	7,728	6,360	4,627	5,460	5,732	6,020	6,222
					일반국고	21,093	3,864	3,180	2,313	2,730	2,866	3,010	3,119
					균특보조	-	-	-	-	-	-	-	-
					기금보조	-	-	-	-	-	-	-	-
					시도비	10,547	1,932	1,590	1,157	1,365	1,433	1,505	1,505
					시군구비	10,547	1,932	1,590	1,157	1,365	1,433	1,505	1,505
					지방채	-	-	-	-	-	-	-	-
					채무부담	-	-	-	-	-	-	-	-
					민자등	-	-	-	-	-	-	-	-
3	분뇨처리시설 민간위탁사업	폐기물	2007~2011 (연례반복)	120㎡/일	계	4,045	-	809	809	809	809	809	-
					일반국고	-	-	-	-	-	-	-	-
					균특보조	-	-	-	-	-	-	-	-
					기금보조	-	-	-	-	-	-	-	-
					시도비	-	-	-	-	-	-	-	-
					시군구비	4,045	-	809	809	809	809	809	-
					지방채	-	-	-	-	-	-	-	-
					채무부담	-	-	-	-	-	-	-	-
					민자등	-	-	-	-	-	-	-	-

5. 환경보호분야

(단위:백만원)

연번	사업명	사업부문	사업기간	사업개요	재원	총사업비	기투자	2007년	2008년	2009년	2010년	2011년	합계투자
4	분뇨처리시설 유지 관리	폐기물	2007~2011 (연례반복)	120㎡/일 내용 : - 차고지 조성 - 활성탄 여과시설 교체 - 분뇨처리시설 공공요금등	계	1,001	-	232	238	177	177	177	-
					일반국고	-	-	-	-	-	-	-	-
					균특보조	-	-	-	-	-	-	-	-
					기금보조	-	-	-	-	-	-	-	-
					시도비	-	-	-	-	-	-	-	-
					시군구비	1,001	-	232	238	177	177	177	-
					지방채	-	-	-	-	-	-	-	-
					채무부담	-	-	-	-	-	-	-	-
5	공공재활용기반 시설 확충사업	폐기물	2005~2008	위 치 : 은현면 봉암리 39번지 사업량 : 30톤/일	계	5,700	1,740	2,260	1,700	-	-	-	-
					일반국고	1,710	522	678	510	-	-	-	-
					균특보조	-	-	-	-	-	-	-	-
					기금보조	-	-	-	-	-	-	-	-
					시도비	1,197	366	474	357	-	-	-	-
					시군구비	2,793	852	1,108	833	-	-	-	-
					지방채	-	-	-	-	-	-	-	-
					채무부담	-	-	-	-	-	-	-	-
6	생활폐기물 대행 처리	폐기물	2007~2011 (연례반복)	규 모 : 양주시 일원 310.24km ² 내 용 : - 생활폐기물 수집 및 운반 - 수도권매립지 생활 폐기물 운반, 반입 - 대형 폐기물 처리등	계	31,101	-	4,054	5,439	6,592	7,185	7,831	-
					일반국고	-	-	-	-	-	-	-	-
					균특보조	-	-	-	-	-	-	-	-
					기금보조	-	-	-	-	-	-	-	-
					시도비	-	-	-	-	-	-	-	-
					시군구비	31,101	-	4,054	5,439	6,592	7,185	7,831	-
					지방채	-	-	-	-	-	-	-	-
					채무부담	-	-	-	-	-	-	-	-
7	도로변 및 버스 승강장 청소관리	폐기물	2007~2011 (연례반복)	도로변청소 320km 버스승강장 355개소	계	14,096	-	2,100	2,581	2,839	3,123	3,453	-
					일반국고	-	-	-	-	-	-	-	-
					균특보조	-	-	-	-	-	-	-	-
					기금보조	-	-	-	-	-	-	-	-
					시도비	-	-	-	-	-	-	-	-
					시군구비	14,096	-	2,100	2,581	2,839	3,123	3,453	-
					지방채	-	-	-	-	-	-	-	-
					채무부담	-	-	-	-	-	-	-	-
					민자등	-	-	-	-	-	-	-	-
					계	-	-	-	-	-	-	-	-
					일반국고	-	-	-	-	-	-	-	-
					균특보조	-	-	-	-	-	-	-	-
					기금보조	-	-	-	-	-	-	-	-
					시도비	-	-	-	-	-	-	-	-
					시군구비	-	-	-	-	-	-	-	-
					지방채	-	-	-	-	-	-	-	-
					채무부담	-	-	-	-	-	-	-	-
					민자등	-	-	-	-	-	-	-	-

(단위:백만원)

5. 환경보호분야

연번	사업명	사업부문	사업기간	사업개요	재원	총사업비	기투자	2007년	2008년	2009년	2010년	2011년	향후투자
8	공동주택 음식물류 폐기물수거 수수료 지원	폐기물	2006~2011 (연례반복)	82개 공동주택 음식물류 수거 수수료 지원	계	1,056	-	168	192	216	240	240	-
					일 반 국 고	-	-	-	-	-	-	-	-
					균 특 보 조	-	-	-	-	-	-	-	-
					기 금 보 조	-	-	-	-	-	-	-	-
					시 도 비	-	-	-	-	-	-	-	-
					시 군 구 비	1,056	-	168	192	216	240	240	-
					지 방 채	-	-	-	-	-	-	-	-
					채 무 부 담	-	-	-	-	-	-	-	-
9	지하수 보존 및 관리	상하수도·수질	2007~2010 (연례반복)	지하수 개발 및 보존 관리	민 자 등	-	-	-	-	-	-	-	-
					계	1,670	-	70	100	400	550	550	-
					일 반 국 고	-	-	-	-	-	-	-	-
					균 특 보 조	-	-	-	-	-	-	-	-
					기 금 보 조	-	-	-	-	-	-	-	-
					시 도 비	-	-	-	-	-	-	-	-
					시 군 구 비	1,670	-	70	100	400	550	550	-
					지 방 채	-	-	-	-	-	-	-	-
10	마을상수도 시설 확충 및 개량사업	상하수도·수질	2007~2011 (연례반복)	규모 : 시설개량 3개소 내용 - 관로개량 L=8.5km (D 13mm~150mm) - 율탱크 설치 1개소	채 무 부 담	-	-	-	-	-	-	-	-
					민 자 등	-	-	-	-	-	-	-	-
					계	2,784	-	358	375	760	776	515	-
					일 반 국 고	-	-	-	-	-	-	-	-
					균 특 보 조	-	-	-	-	-	-	-	-
					기 금 보 조	-	-	-	-	-	-	-	-
					시 도 비	1,113	-	143	150	304	310	206	-
					시 군 구 비	1,671	-	215	225	456	466	309	-
11	소규모 수도개량 사업	상하수도·수질	2008~2011 (연례반복)	규모 : 기와터외 4개소 내용 - 소독, 배수시설 5개 소 - 관로 4.9km	지 방 채	-	-	-	-	-	-	-	-
					채 무 부 담	-	-	-	-	-	-	-	-
					민 자 등	-	-	-	-	-	-	-	-
					계	2,540	-	-	340	800	800	600	-
					일 반 국 고	-	-	-	-	-	-	-	-
					균 특 보 조	1,270	-	-	170	400	400	300	-
					기 금 보 조	-	-	-	-	-	-	-	-
					시 도 비	635	-	-	85	200	200	150	-
					시 군 구 비	635	-	-	85	200	200	150	-
					지 방 채	-	-	-	-	-	-	-	-
					채 무 부 담	-	-	-	-	-	-	-	-
					민 자 등	-	-	-	-	-	-	-	-
					계	2,540	-	-	340	800	800	600	-
					일 반 국 고	-	-	-	-	-	-	-	-
					균 특 보 조	1,270	-	-	170	400	400	300	-
					기 금 보 조	-	-	-	-	-	-	-	-
					시 도 비	635	-	-	85	200	200	150	-
					시 군 구 비	635	-	-	85	200	200	150	-
					지 방 채	-	-	-	-	-	-	-	-
					채 무 부 담	-	-	-	-	-	-	-	-
					민 자 등	-	-	-	-	-	-	-	-

5. 환경보호분야

(단위:백만원)

연번	사업명	사업부문	사업기간	사업개요	재원	총사업비	기투자	2007년	2008년	2009년	2010년	2011년	향후투자
12	환경보호부문 기타	환경보호일반	2006~2010	소규모 사업	계	17,839	-	7,200	1,130	5,000	2,421	2,088	-
					일반국고	-	-	-	-	-	-	-	-
					균특보조	-	-	-	-	-	-	-	-
					기금보조	-	-	-	-	-	-	-	-
					시도비	-	-	-	-	-	-	-	-
					시군구비	17,839	-	7,200	1,130	5,000	2,421	2,088	-
					지방채	-	-	-	-	-	-	-	-
					채무부담	-	-	-	-	-	-	-	-
					민자등	-	-	-	-	-	-	-	-

(단위:백만원)

6. 사회복지분야

연번	사업명	사업부문	사업기간	사업개요	재원	총사업비	기투자	2007년	2008년	2009년	2010년	2011년	향후투자
					계	360,003	186	58,089	59,798	72,489	75,265	89,676	4,500
					일반국고	139,726	-	15,161	27,108	26,472	30,672	40,313	-
					균특보조	640	-	300	340	-	-	-	-
					기금보조	-	-	-	-	-	-	-	-
					시도비	60,937	93	10,148	12,815	11,906	12,352	12,623	1,000
					시군구비	158,700	93	32,480	19,535	34,111	32,241	36,740	3,500
					지방채	-	-	-	-	-	-	-	-
					채무부담	-	-	-	-	-	-	-	-
					민자등	-	-	-	-	-	-	-	-
1	기초생활보장 생계급여	기초생활보장	2007~2011 (연례반복)	기초생활수급자 2,600가구	계	49,578	-	7,906	8,598	9,992	10,991	12,091	-
					일반국고	39,662	-	6,324	6,878	7,994	8,793	9,673	-
					균특보조	-	-	-	-	-	-	-	-
					기금보조	-	-	-	-	-	-	-	-
					시도비	4,958	-	791	860	999	1,099	1,209	-
					시군구비	4,958	-	791	860	999	1,099	1,209	-
					지방채	-	-	-	-	-	-	-	-
					채무부담	-	-	-	-	-	-	-	-
					민자등	-	-	-	-	-	-	-	-
2	기초생활보장 주거급여	기초생활보장	2007~2011 (연례반복)	기초생활수급자 2,600가구	계	11,648	-	1,036	2,508	2,632	2,669	2,803	-
					일반국고	9,280	-	828	2,006	2,106	2,117	2,223	-
					균특보조	-	-	-	-	-	-	-	-
					기금보조	-	-	-	-	-	-	-	-
					시도비	1,184	-	104	251	263	276	290	-
					시군구비	1,184	-	104	251	263	276	290	-
					지방채	-	-	-	-	-	-	-	-
					채무부담	-	-	-	-	-	-	-	-
					민자등	-	-	-	-	-	-	-	-
3	기초생활보장 교육급여	기초생활보장	2007~2011 (연례반복)	기초생활수급자 2,600가구	계	1,414	-	377	241	253	265	278	-
					일반국고	1,134	-	301	193	203	213	224	-
					균특보조	-	-	-	-	-	-	-	-
					기금보조	-	-	-	-	-	-	-	-
					시도비	140	-	38	24	25	26	27	-
					시군구비	140	-	38	24	25	26	27	-
					지방채	-	-	-	-	-	-	-	-
					채무부담	-	-	-	-	-	-	-	-
					민자등	-	-	-	-	-	-	-	-

6. 사회복지분야

(단위:백만원)

연번	사업명	사업부문	사업기간	사업개요	계	2007년	2008년	2009년	2010년	2011년	합계		
4	비수급층 한시적 생계구호	기초생활보장	2007~2011	대상 : 비수급 빈곤층 자활·자립기반 구축	계	1,454	186	206	232	250	276	304	-
					일 반 국 고	-	-	-	-	-	-	-	-
					균 특 보 조	-	-	-	-	-	-	-	-
					기 금 보 조	-	-	-	-	-	-	-	-
					시 도 비	727	93	103	116	125	138	152	-
					시 군 구 비	727	93	103	116	125	138	152	-
					지 방 채	-	-	-	-	-	-	-	-
					채 무 부 담	-	-	-	-	-	-	-	-
					민 자 등	-	-	-	-	-	-	-	-
5	긴급복지지원	기초생활보장	2007~2011 (연례반복)	대 상 : 긴급위기가정 사업량 : 150가구	계	1,048	-	187	200	210	220	231	-
					일 반 국 고	838	-	149	160	168	176	185	-
					균 특 보 조	-	-	-	-	-	-	-	-
					기 금 보 조	-	-	-	-	-	-	-	-
					시 도 비	105	-	19	20	21	22	23	-
					시 군 구 비	105	-	19	20	21	22	23	-
					지 방 채	-	-	-	-	-	-	-	-
					채 무 부 담	-	-	-	-	-	-	-	-
					민 자 등	-	-	-	-	-	-	-	-
6	저소득층 지원사업	기초생활보장	2007~2011 (연례반복)	대 상 : 기초수급자 시설수급자 사업내용 - 특기교육비 지원 - 신입생 교복비 지원 - 명절맞이 생필품 지원	계	989	-	196	184	193	203	213	-
					일 반 국 고	-	-	-	-	-	-	-	-
					균 특 보 조	-	-	-	-	-	-	-	-
					기 금 보 조	-	-	-	-	-	-	-	-
					시 도 비	-	-	-	-	-	-	-	-
					시 군 구 비	989	-	196	184	193	203	213	-
					지 방 채	-	-	-	-	-	-	-	-
					채 무 부 담	-	-	-	-	-	-	-	-
					민 자 등	-	-	-	-	-	-	-	-
7	보편형 아동투자 바우처 사업(지역 사회 서비스혁신사 업)	기초생활보장	2007~2011 (연례반복)	주민체감 맞춤 복지 서비스 제공	계	1,427	-	-	331	347	365	384	-
					일 반 국 고	997	-	-	231	243	255	268	-
					균 특 보 조	-	-	-	-	-	-	-	-
					기 금 보 조	-	-	-	-	-	-	-	-
					시 도 비	215	-	-	50	52	55	58	-
					시 군 구 비	215	-	-	50	52	55	58	-
					지 방 채	-	-	-	-	-	-	-	-
					채 무 부 담	-	-	-	-	-	-	-	-
					민 자 등	-	-	-	-	-	-	-	-

6. 사회복지분야

(단위:백만원)

연번	사업명	사업부문	사업기간	사업개요	재원	총사업비	기투자	2007년	2008년	2009년	2010년	2011년	향후투자
8	지역맞춤형 바우처 사업(지역사회 서비스 혁신사업)	기초생활보장	2007~2011 (연례반복)	주민제강 맞춤 복지 서비스 제공	계	1,410	-	367	242	254	267	280	-
					일반국고	988	-	257	170	178	187	196	-
					군특보조	-	-	-	-	-	-	-	-
					기금보조	-	-	-	-	-	-	-	-
					시도비	211	-	55	36	38	40	42	-
					시군구비	211	-	55	36	38	40	42	-
					지방채	-	-	-	-	-	-	-	-
					채무부담민자등	-	-	-	-	-	-	-	-
9	자활사업 인력운영	기초생활보장	2007~2011 (연례반복)	근로유지형 사업 30명 생활안정 및 자활능력 배양	계	875	-	173	165	172	179	186	-
					일반국고	553	-	63	115	120	125	130	-
					군특보조	-	-	-	-	-	-	-	-
					기금보조	-	-	-	-	-	-	-	-
					시도비	161	-	55	25	26	27	28	-
					시군구비	161	-	55	25	26	27	28	-
					지방채	-	-	-	-	-	-	-	-
					채무부담민자등	-	-	-	-	-	-	-	-
10	자활근로사업 민간위탁	기초생활보장	2007~2011 (연례반복)	대상 : 4개 공동체 5개 사업단 60명 생활안정 및 자활능력 배양	계	3,234	-	533	631	662	670	738	-
					일반국고	2,588	-	427	505	530	536	590	-
					군특보조	-	-	-	-	-	-	-	-
					기금보조	-	-	-	-	-	-	-	-
					시도비	323	-	53	63	66	67	74	-
					시군구비	323	-	53	63	66	67	74	-
					지방채	-	-	-	-	-	-	-	-
					채무부담민자등	-	-	-	-	-	-	-	-
11	가사간병 도우미 사업	기초생활보장	2007~2011 (연례반복)	대상 : 실제소득이 최저생계비의 150% 이상인자 내 용 - 저소득노인, 장애인 중증 질환자 등 취약계층에게 무료 간병, 가사지원 서비스 제공	계	1,396	-	284	252	260	286	314	-
					일반국고	1,064	-	284	178	182	200	220	-
					군특보조	-	-	-	-	-	-	-	-
					기금보조	-	-	-	-	-	-	-	-
					시도비	166	-	-	37	39	43	47	-
					시군구비	166	-	-	37	39	43	47	-
					지방채	-	-	-	-	-	-	-	-
					채무부담민자등	-	-	-	-	-	-	-	-

6. 사회복지분야

(단위:백만원)

연번	사업명	사업부문	사업기간	사업개요	재원	총사업비	기투자	2007년	2008년	2009년	2010년	2011년	합계투자
12	장수수당	노인·청소년	2007~2011 (연례반복)	대상 : 만 80세이상 2,300명 내용 - 노부모 부양가족의 경제적 부담 경감 (월 20,000원 지원)	계	3,016	-	576	552	611	629	648	-
					일 반 국 고	-	-	-	-	-	-	-	-
					균 특 보 조	-	-	-	-	-	-	-	-
					기 금 보 조	-	-	-	-	-	-	-	-
					시 도 비	-	-	-	-	-	-	-	-
					시 군 구 비	3,016	-	576	552	611	629	648	-
					지 방 채	-	-	-	-	-	-	-	-
					채 무 부 담	-	-	-	-	-	-	-	-
					민 자 등	-	-	-	-	-	-	-	-
13	노인교통수당	노인·청소년	2007~2011 (연례반복)	대상 : 만 65세이상 내용 - 분기별 40,000원 이내 지원	계	2,729	-	2,047	682	-	-	-	-
					일 반 국 고	-	-	-	-	-	-	-	-
					균 특 보 조	-	-	-	-	-	-	-	-
					기 금 보 조	-	-	-	-	-	-	-	-
					시 도 비	411	-	307	104	-	-	-	-
					시 군 구 비	2,318	-	1,740	578	-	-	-	-
					지 방 채	-	-	-	-	-	-	-	-
					채 무 부 담	-	-	-	-	-	-	-	-
					민 자 등	-	-	-	-	-	-	-	-
14	기초노령연금	노인·청소년	2007~2011 (연례반복)	대상 : 만 70세이상 내용 - 소득대비 차감 지원 (월 83,640원 이내)	계	30,391	-	-	7,051	7,404	7,774	8,162	-
					일 반 국 고	21,275	-	-	4,936	5,183	5,442	5,714	-
					균 특 보 조	-	-	-	-	-	-	-	-
					기 금 보 조	-	-	-	-	-	-	-	-
					시 도 비	1,822	-	-	423	444	466	489	-
					시 군 구 비	7,294	-	-	1,692	1,777	1,866	1,959	-
					지 방 채	-	-	-	-	-	-	-	-
					채 무 부 담	-	-	-	-	-	-	-	-
					민 자 등	-	-	-	-	-	-	-	-
15	기초생활보장 노인가구 월동 난방비 지원	노인·청소년	2007~2011 (연례반복)	대상 : 850가구 내용 - 월동 난방비 지원	계	1,418	-	208	256	274	316	364	-
					일 반 국 고	-	-	-	-	-	-	-	-
					균 특 보 조	-	-	-	-	-	-	-	-
					기 금 보 조	-	-	-	-	-	-	-	-
					시 도 비	709	-	104	128	137	158	182	-
					시 군 구 비	709	-	104	128	137	158	182	-
					지 방 채	-	-	-	-	-	-	-	-
					채 무 부 담	-	-	-	-	-	-	-	-
					민 자 등	-	-	-	-	-	-	-	-

6. 사회복지분야

(단위:백만원)

연번	사업명	사업부문	사업기간	사업개요	재원	총사업비	기투자	2007년	2008년	2009년	2010년	2011년	향후투자
16	경로당 난방비 지원	노인·청소년	2007~2011 (연례반복)	대상 : 220개소 내용 - 난방비 지원	계	2,885	-	521	547	579	606	632	-
					일반국고	-	-	-	-	-	-	-	-
					균특보조	-	-	-	-	-	-	-	-
					기금보조	-	-	-	-	-	-	-	-
					시도비	334	-	59	59	68	72	76	-
					시군구비	2,551	-	462	488	511	534	556	-
					지방채	-	-	-	-	-	-	-	-
					채무부담	-	-	-	-	-	-	-	-
					민자등	-	-	-	-	-	-	-	-
17	재가노인 복지시설 운영	노인·청소년	2007~2011 (연례반복)	대상 : 8개소 내용 - 운영비 지원	계	4,221	-	519	754	810	972	1,166	-
					일반국고	-	-	-	-	-	-	-	-
					균특보조	-	-	-	-	-	-	-	-
					기금보조	-	-	-	-	-	-	-	-
					시도비	1,267	-	156	226	243	292	350	-
					시군구비	2,954	-	363	528	567	680	816	-
					지방채	-	-	-	-	-	-	-	-
					채무부담	-	-	-	-	-	-	-	-
					민자등	-	-	-	-	-	-	-	-
18	노인시설 운영	노인·청소년	2007~2011 (연례반복)	대상 : 2개소 내용 - 실비 노인복지시설 운영비 지원	계	3,816	-	324	810	851	893	938	-
					일반국고	-	-	-	-	-	-	-	-
					균특보조	-	-	-	-	-	-	-	-
					기금보조	-	-	-	-	-	-	-	-
					시도비	3,066	-	259	651	684	718	754	-
					시군구비	750	-	65	159	167	175	184	-
					지방채	-	-	-	-	-	-	-	-
					채무부담	-	-	-	-	-	-	-	-
					민자등	-	-	-	-	-	-	-	-
19	노인전문요양시설 운영	노인·청소년	2007~2011 (연례반복)	대상 : 3개소 내용 - 노인전문요양시설 운영비 지원	계	2,879	-	397	576	605	635	666	-
					일반국고	-	-	-	-	-	-	-	-
					균특보조	-	-	-	-	-	-	-	-
					기금보조	-	-	-	-	-	-	-	-
					시도비	2,304	-	318	461	484	508	533	-
					시군구비	575	-	79	115	121	127	133	-
					지방채	-	-	-	-	-	-	-	-
					채무부담	-	-	-	-	-	-	-	-
					민자등	-	-	-	-	-	-	-	-

6. 사회복지분야

(단위:백만원)

연번	사업명	사업부문	사업기간	사업개요	재원	총사업비	기투자	2007년	2008년	2009년	2010년	2011년	향후투자
20	무료전문요양시설 기능보강	노인·청소년	2007~2008	대상 : 2개소 내용 - 노인 무료전문요양 기능보강	계	3,504	-	3,104	400	-	-	-	-
					일반국고	-	-	-	-	-	-	-	-
					균특보조	-	-	-	-	-	-	-	-
					기금보조	-	-	-	-	-	-	-	-
					시도비	1,752	-	1,552	200	-	-	-	-
					시군구비	1,752	-	1,552	200	-	-	-	-
					지방채	-	-	-	-	-	-	-	-
					채무부담 민자등	-	-	-	-	-	-	-	-
21	노인일자리 지원	노인·청소년	2007~2011 (연례반복)	내용 - 거리환경 개선사업 - 유아 인성교육	계	1,730	-	473	291	306	322	338	-
					일반국고	854	-	237	143	150	158	166	-
					균특보조	-	-	-	-	-	-	-	-
					기금보조	-	-	-	-	-	-	-	-
					시도비	438	-	118	74	78	82	86	-
					시군구비	438	-	118	74	78	82	86	-
					지방채	-	-	-	-	-	-	-	-
					채무부담 민자등	-	-	-	-	-	-	-	-
22	경로당 신축 및 증축	노인·청소년	2007~2011 (연례반복)	읍면동내 소규모 노인 시설 신·증축 1식	계	8,927	-	927	2,000	2,000	2,000	2,000	-
					일반국고	-	-	-	-	-	-	-	-
					균특보조	-	-	-	-	-	-	-	-
					기금보조	-	-	-	-	-	-	-	-
					시도비	-	-	-	-	-	-	-	-
					시군구비	8,927	-	927	2,000	2,000	2,000	2,000	-
					지방채	-	-	-	-	-	-	-	-
					채무부담 민자등	-	-	-	-	-	-	-	-
23	장애수당 지원	취약계층지원	2007~2011 (연례반복)	사업량 : 1,300명 사업내용 - 저소득 장애인가구 경제부담 경감	계	7,730	-	1,465	1,465	1,553	1,600	1,647	-
					일반국고	5,410	-	1,025	1,025	1,087	1,120	1,153	-
					균특보조	-	-	-	-	-	-	-	-
					기금보조	-	-	-	-	-	-	-	-
					시도비	1,160	-	220	220	233	240	247	-
					시군구비	1,160	-	220	220	233	240	247	-
					지방채	-	-	-	-	-	-	-	-
					채무부담 민자등	-	-	-	-	-	-	-	-

6. 사회복지분야

(단위:백만원)

연번	사업명	사업부문	사업기간	사업개요	재원	총사업비	거투자	2007년	2008년	2009년	2010년	2011년	향후투자
24	도비 장애수당 지원	취약계층지원	2007~2011 (연례반복)	대상 : 기초생활보장수급 중증장애인 (510명) 사업내용 - 저소득 장애인가구 경제부담 경감	계	1,488	-	250	288	302	316	332	-
					일 반 국 고	-	-	-	-	-	-	-	-
					균 특 보 조	-	-	-	-	-	-	-	-
					기 금 보 조	-	-	-	-	-	-	-	-
					시 도 비	744	-	125	144	151	158	166	-
					시 군 구 비	744	-	125	144	151	158	166	-
					지 방 채	-	-	-	-	-	-	-	-
					채 무 부 담	-	-	-	-	-	-	-	-
					민 자 등	-	-	-	-	-	-	-	-
					계	7,159	-	1,236	1,374	1,443	1,515	1,591	-
25	장애인생활시설 운영	취약계층지원	2007~2011 (연례반복)	사업량 : 2개소 사업내용 - 장애인생활시설운영비 지원	일 반 국 고	-	-	-	-	-	-	-	-
					균 특 보 조	-	-	-	-	-	-	-	-
					기 금 보 조	-	-	-	-	-	-	-	-
					시 도 비	5,727	-	989	1,099	1,154	1,212	1,273	-
					시 군 구 비	1,432	-	247	275	289	303	318	-
					지 방 채	-	-	-	-	-	-	-	-
					채 무 부 담	-	-	-	-	-	-	-	-
					민 자 등	-	-	-	-	-	-	-	-
					계	1,952	-	354	367	391	410	430	-
					일 반 국 고	-	-	-	-	-	-	-	-
26	장애인복지시설 운영 지원	취약계층지원	2007~2011 (연례반복)	사업량 : 10개소 사업내용 - 장애인복지시설 운영비 지원	균 특 보 조	-	-	-	-	-	-	-	-
					기 금 보 조	-	-	-	-	-	-	-	-
					시 도 비	746	-	129	167	143	150	157	-
					시 군 구 비	1,206	-	225	200	248	260	273	-
					지 방 채	-	-	-	-	-	-	-	-
					채 무 부 담	-	-	-	-	-	-	-	-
					민 자 등	-	-	-	-	-	-	-	-
					계	1,400	-	680	720	-	-	-	-
					일 반 국 고	-	-	-	-	-	-	-	-
					균 특 보 조	640	-	300	340	-	-	-	-
27	청소년 문화의집 건립	노인·청소년	2007~2008	사업량 - 1개소 991.7㎡	기 금 보 조	-	-	-	-	-	-	-	-
					시 도 비	80	-	36	44	-	-	-	-
					시 군 구 비	680	-	344	336	-	-	-	-
					지 방 채	-	-	-	-	-	-	-	-
					채 무 부 담	-	-	-	-	-	-	-	-
					민 자 등	-	-	-	-	-	-	-	-
					계	1,400	-	680	720	-	-	-	-
					일 반 국 고	-	-	-	-	-	-	-	-

6. 사회복지분야

(단위:백만원)

연번	사업명	사업부문	사업기간	사업개요	재원	총사업비	기투자	2007년	2008년	2009년	2010년	2011년	향후투자
28	저소득 한부모가정 지원	보육·가족 및 여성	2007~2011 (연례반복)	학비, 학습재료비, 교복비등 지원	계	2,080	-	271	420	441	463	485	-
					일 반 국 고	1,108	-	135	226	237	249	261	-
					균 특 보 조	-	-	-	-	-	-	-	-
					기 금 보 조	-	-	-	-	-	-	-	-
					시 도 비	486	-	68	97	102	107	112	-
					시 군 구 비	486	-	68	97	102	107	112	-
					지 방 채	-	-	-	-	-	-	-	-
					채 무 부 담	-	-	-	-	-	-	-	-
					민 자 등	-	-	-	-	-	-	-	-
29	저출산 장려지원	보육·가족 및 여성	2007~2011 (연례반복)	대상 : 900명 사업내용 - 둘째아 이상 장려금 (200,000원, 1회) - 셋째아 이상 양육비 (월 50,000원, 1년)	계	1,690	-	224	340	357	375	394	-
					일 반 국 고	-	-	-	-	-	-	-	-
					균 특 보 조	-	-	-	-	-	-	-	-
					기 금 보 조	-	-	-	-	-	-	-	-
					시 도 비	-	-	-	-	-	-	-	-
					시 군 구 비	1,690	-	224	340	357	375	394	-
					지 방 채	-	-	-	-	-	-	-	-
					채 무 부 담	-	-	-	-	-	-	-	-
					민 자 등	-	-	-	-	-	-	-	-
30	보육시설 저소득층 영유아 우유 및 간 식비 지원	보육·가족 및 여성	2007~2011 (연례반복)	대상 : 21개소 사업내용 - 저소득층 아동에게 급식제공 (월 150,000원)	계	1,889	-	259	378	397	417	438	-
					일 반 국 고	-	-	-	-	-	-	-	-
					균 특 보 조	-	-	-	-	-	-	-	-
					기 금 보 조	-	-	-	-	-	-	-	-
					시 도 비	-	-	-	-	-	-	-	-
					시 군 구 비	1,889	-	259	378	397	417	438	-
					지 방 채	-	-	-	-	-	-	-	-
					채 무 부 담	-	-	-	-	-	-	-	-
					민 자 등	-	-	-	-	-	-	-	-
31	차등보육료 지원	보육·가족 및 여성	2007~2011 (연례반복)	대상 : 저소득 아동 2,000여명 사업내용 - 저소득층 아동 보육료 지원	계	33,516	-	4,076	7,360	7,360	7,360	7,360	-
					일 반 국 고	16,758	-	2,038	3,680	3,680	3,680	3,680	-
					균 특 보 조	-	-	-	-	-	-	-	-
					기 금 보 조	-	-	-	-	-	-	-	-
					시 도 비	8,379	-	1,019	1,840	1,840	1,840	1,840	-
					시 군 구 비	8,379	-	1,019	1,840	1,840	1,840	1,840	-
					지 방 채	-	-	-	-	-	-	-	-
					채 무 부 담	-	-	-	-	-	-	-	-
					민 자 등	-	-	-	-	-	-	-	-

6. 사회복지분야

(단위:백만원)

연번	사업명	사업부문	사업기간	사업개요	재원	총사업비	기투자	2007년	2008년	2009년	2010년	2011년	향후투자
32	두자녀 보육료 지원	보육·가족 및 여성	2007~2011 (연례반복)	대상 : 두자녀 가정 600여명 사업내용 - 두자녀이상 가정 보육료 지원 (0~1세)	계	4,046	-	1,028	700	736	772	810	-
					일 반 국 고	1,509	-	-	350	368	386	405	-
					균 특 보 조	-	-	-	-	-	-	-	-
					기 금 보 조	-	-	-	-	-	-	-	-
					시 도 비	1,268	-	514	175	184	193	202	-
					시 군 구 비	1,269	-	514	175	184	193	203	-
					지 방 채	-	-	-	-	-	-	-	-
					채 무 부 담	-	-	-	-	-	-	-	-
					민 자 등	-	-	-	-	-	-	-	-
33	장애아 보육료 지원	보육·가족 및 여성	2007~2011 (연례반복)	대상 : 장애아 50여명 사업내용 - 장애아 보육료 지원	계	1,328	-	196	264	276	288	304	-
					일 반 국 고	664	-	98	132	138	144	152	-
					균 특 보 조	-	-	-	-	-	-	-	-
					기 금 보 조	-	-	-	-	-	-	-	-
					시 도 비	332	-	49	66	69	72	76	-
					시 군 구 비	332	-	49	66	69	72	76	-
					지 방 채	-	-	-	-	-	-	-	-
					채 무 부 담	-	-	-	-	-	-	-	-
					민 자 등	-	-	-	-	-	-	-	-
34	만 5세아 보육료 지원	보육·가족 및 여성	2007~2011 (연례반복)	대상 : 950여명 사업내용 - 만 5세아 보육료 지원	계	11,153	-	1,865	2,156	2,264	2,376	2,492	-
					일 반 국 고	5,577	-	933	1,078	1,132	1,188	1,246	-
					균 특 보 조	-	-	-	-	-	-	-	-
					기 금 보 조	-	-	-	-	-	-	-	-
					시 도 비	2,788	-	466	539	566	594	623	-
					시 군 구 비	2,788	-	466	539	566	594	623	-
					지 방 채	-	-	-	-	-	-	-	-
					채 무 부 담	-	-	-	-	-	-	-	-
					민 자 등	-	-	-	-	-	-	-	-
35	We Start 마을 아동 보건 및 공부방 운영	보육·가족 및 여성	2007~2011 (연례반복)	대상 : 광적마을 1개소 사업내용 - 건강지킴이 사업 - 보육사업 - 공부방 운영	계	2,870	-	470	600	600	600	600	-
					일 반 국 고	-	-	-	-	-	-	-	-
					균 특 보 조	-	-	-	-	-	-	-	-
					기 금 보 조	-	-	-	-	-	-	-	-
					시 도 비	510	-	150	120	120	120	-	-
					시 군 구 비	2,360	-	320	480	480	480	600	-
					지 방 채	-	-	-	-	-	-	-	-
					채 무 부 담	-	-	-	-	-	-	-	-
					민 자 등	-	-	-	-	-	-	-	-

6. 사회복지분야

(단위:백만원)

연번	사업명	사업부문	사업기간	사업개요	재원	총사업비	기투자	2007년	2008년	2009년	2010년	2011년	향후투자
36	보육시설 종사자 처우개선	보육·가족 및 여성	2007~2011 (연례반복)	대상 : 보육시설 종사자 650명 사업내용 - 교통비 지원 (월 50,000원)	계	1,730	-	170	390	390	390	390	-
					일 반 국 고	-	-	-	-	-	-	-	-
					균 특 보 조	-	-	-	-	-	-	-	-
					기 금 보 조	-	-	-	-	-	-	-	-
					시 도 비	-	-	-	-	-	-	-	-
					시 군 구 비	1,730	-	170	390	390	390	390	-
					지 방 채	-	-	-	-	-	-	-	-
					채 무 부 담	-	-	-	-	-	-	-	-
37	보육시설 인건비 지원	보육·가족 및 여성	2007~2011 (연례반복)	대상 : 보육시설 20개소 사업내용 - 보육시설 인건비 지원	민 자 등	-	-	-	-	-	-	-	-
					계	8,755	-	1,484	1,687	1,772	1,860	1,952	-
					일 반 국 고	4,377	-	742	843	886	930	976	-
					균 특 보 조	-	-	-	-	-	-	-	-
					기 금 보 조	-	-	-	-	-	-	-	-
					시 도 비	2,189	-	371	422	443	465	488	-
					시 군 구 비	2,189	-	371	422	443	465	488	-
					지 방 채	-	-	-	-	-	-	-	-
38	장애아, 영아반 교 사 특수근무수당	보육·가족 및 여성	2007~2011 (연례반복)	대상 - 영아반교사 40명 - 장애반교사 40명 사업내용 - 보육시설 인건비 지원	채 무 부 담	-	-	-	-	-	-	-	-
					민 자 등	-	-	-	-	-	-	-	-
					계	1,784	-	336	346	356	368	378	-
					일 반 국 고	-	-	-	-	-	-	-	-
					균 특 보 조	-	-	-	-	-	-	-	-
					기 금 보 조	-	-	-	-	-	-	-	-
					시 도 비	892	-	168	173	178	184	189	-
					시 군 구 비	892	-	168	173	178	184	189	-
39	중증장애인 활동보 조 지원사업	취약계층지원	2007~2011 (연례반복)	대상 : 80명 내용 : 장애인가구 생활안정 도모	지 방 채	-	-	-	-	-	-	-	-
					채 무 부 담	-	-	-	-	-	-	-	-
					민 자 등	-	-	-	-	-	-	-	-
					계	1,774	-	140	379	398	418	439	-
					일 반 국 고	1,240	-	98	265	278	292	307	-
					균 특 보 조	-	-	-	-	-	-	-	-
					기 금 보 조	-	-	-	-	-	-	-	-
					시 도 비	267	-	21	57	60	63	66	-
					시 군 구 비	267	-	21	57	60	63	66	-
					지 방 채	-	-	-	-	-	-	-	-
					채 무 부 담	-	-	-	-	-	-	-	-
					민 자 등	-	-	-	-	-	-	-	-

6. 사회복지분야

(단위:백만원)

연번	사업명	사업부문	사업기간	사업개요	재원	총사업비	기투자	2007년	2008년	2009년	2010년	2011년	향후투자
40	민간보육시설 보육 교사 처우개선	보육가족 및 여성	2007~2011 (연례반복)	대상 : 169개소 380명 사업내용 - 보육시설 인건비 지원	계	6,794	-	820	1,386	1,456	1,528	1,604	-
					일반국고	-	-	-	-	-	-	-	-
					균특보조	-	-	-	-	-	-	-	-
					기금보조	-	-	-	-	-	-	-	-
					시도비	3,397	-	410	693	728	764	802	-
					시군구비	3,397	-	410	693	728	764	802	-
					지방채	-	-	-	-	-	-	-	-
					채무부담	-	-	-	-	-	-	-	-
					민자등	-	-	-	-	-	-	-	-
41	보육시설 차량운영 지원	보육가족 및 여성	2007~2011 (연례반복)	대상 : 100개소 사업내용 - 어린이 보호차량 운영지원	계	668	-	76	136	144	152	160	-
					일반국고	334	-	38	68	72	76	80	-
					균특보조	-	-	-	-	-	-	-	-
					기금보조	-	-	-	-	-	-	-	-
					시도비	167	-	19	34	36	38	40	-
					시군구비	167	-	19	34	36	38	40	-
					지방채	-	-	-	-	-	-	-	-
					채무부담	-	-	-	-	-	-	-	-
					민자등	-	-	-	-	-	-	-	-
42	민간보육시설 영아반 운영지원	보육가족 및 여성	2007~2011 (연례반복)	대상 : 180개소 사업내용 - 보육시설 영아반 운영비 지원	계	10,053	-	1,921	1,828	2,040	2,100	2,164	-
					일반국고	5,027	-	961	914	1,020	1,050	1,082	-
					균특보조	-	-	-	-	-	-	-	-
					기금보조	-	-	-	-	-	-	-	-
					시도비	2,513	-	480	457	510	525	541	-
					시군구비	2,513	-	480	457	510	525	541	-
					지방채	-	-	-	-	-	-	-	-
					채무부담	-	-	-	-	-	-	-	-
					민자등	-	-	-	-	-	-	-	-
43	결식아동 급식	보육가족 및 여성	2007~2011 (연례반복)	대상 : 980명 사업내용 - 저소득층 아동 급식 제공	계	4,496	-	586	897	957	1,003	1,053	-
					일반국고	-	-	-	-	-	-	-	-
					균특보조	-	-	-	-	-	-	-	-
					기금보조	-	-	-	-	-	-	-	-
					시도비	1,225	-	126	255	268	281	295	-
					시군구비	3,271	-	460	642	689	722	758	-
					지방채	-	-	-	-	-	-	-	-
					채무부담	-	-	-	-	-	-	-	-
					민자등	-	-	-	-	-	-	-	-

6. 사회복지분야

(단위:백만원)

연번	사업명	사업부문	사업기간	사업개요	재원	총사업비	기투자	2007년	2008년	2009년	2010년	2011년	향후투자
44	아동복지시설 급여비	취약계층지원	2007~2011 (연례반복)	2개소/120명 (광명, 한국보육원)	계	919	-	173	173	182	191	200	-
					일반국고	737	-	139	139	146	153	160	-
					균특보조	-	-	-	-	-	-	-	-
					기금보조	-	-	-	-	-	-	-	-
					시도비	91	-	17	17	18	19	20	-
					시군구비	91	-	17	17	18	19	20	-
					지방채	-	-	-	-	-	-	-	-
					채무부담	-	-	-	-	-	-	-	-
45	지역아동센터 운영지원	취약계층지원	2007~2011 (연례반복)	2개소	민자등	-	-	-	-	-	-	-	-
					계	968	-	168	184	196	204	216	-
					일반국고	484	-	84	92	98	102	108	-
					균특보조	-	-	-	-	-	-	-	-
					기금보조	-	-	-	-	-	-	-	-
					시도비	242	-	42	46	49	51	54	-
					시군구비	242	-	42	46	49	51	54	-
					지방채	-	-	-	-	-	-	-	-
46	아동복지시설 운영	취약계층지원	2007~2011 (연례반복)	대상 : 2개소/120명 (광명, 한국보육원) 내용 : 운영비 지원	채무부담	-	-	-	-	-	-	-	-
					민자등	-	-	-	-	-	-	-	-
					계	8,015	-	1,447	1,524	1,600	1,680	1,764	-
					일반국고	-	-	-	-	-	-	-	-
					균특보조	-	-	-	-	-	-	-	-
					기금보조	-	-	-	-	-	-	-	-
					시도비	759	-	134	145	152	160	168	-
					시군구비	7,256	-	1,313	1,379	1,448	1,520	1,596	-
47	아동복지시설 아동지원	취약계층지원	2007~2011 (연례반복)	대상 : 2개소/120명 (광명, 한국보육원) 내용 : 시설아동 지원	지방채	-	-	-	-	-	-	-	-
					채무부담	-	-	-	-	-	-	-	-
					민자등	-	-	-	-	-	-	-	-
					계	1,088	-	164	150	238	262	274	-
					일반국고	-	-	-	-	-	-	-	-
					균특보조	-	-	-	-	-	-	-	-
					기금보조	-	-	-	-	-	-	-	-
					시도비	544	-	82	75	119	131	137	-
					시군구비	544	-	82	75	119	131	137	-
					지방채	-	-	-	-	-	-	-	-
					채무부담	-	-	-	-	-	-	-	-
					민자등	-	-	-	-	-	-	-	-
					계	1,088	-	164	150	238	262	274	-
					일반국고	-	-	-	-	-	-	-	-
					균특보조	-	-	-	-	-	-	-	-
					기금보조	-	-	-	-	-	-	-	-

6. 사회복지분야

(단위:백만원)

연번	사업명	사업부문	사업기간	사업개요	재원	총사업비	기투자	2007년	2008년	2009년	2010년	2011년	향후투자
48	종합행정타운 종합 복지관 건립	취약계층지원	2007~2011	9,000㎡	계	18,000	-	-	-	1,800	2,700	9,000	4,500
					일반국고	2,000	-	-	-	200	300	1,500	-
					균특보조	-	-	-	-	-	-	-	-
					기금보조	-	-	-	-	-	-	-	-
					시도비	2,000	-	-	-	200	300	500	1,000
					시군구비	14,000	-	-	-	1,400	2,100	7,000	3,500
					지방채	-	-	-	-	-	-	-	-
					채무부담민자등	-	-	-	-	-	-	-	-
49	공공근로사업	노동	2007~2011 (연례반복)	참여인원 : 17,400명 내용 : 저소득층 및 실업자에 대한 일자리 제공	계	4,529	-	801	932	932	932	932	-
					일반국고	-	-	-	-	-	-	-	-
					균특보조	-	-	-	-	-	-	-	-
					기금보조	-	-	-	-	-	-	-	-
					시도비	587	-	103	121	121	121	121	-
					시군구비	3,942	-	698	811	811	811	811	-
					지방채	-	-	-	-	-	-	-	-
					채무부담민자등	-	-	-	-	-	-	-	-
50	사회복지 기타	사회복지일반	2006~2010	소규모 사업	계	72,140	-	17,068	5,851	15,243	14,447	19,531	-
					일반국고	15,268	-	-	2,781	73	2,800	9,614	-
					균특보조	-	-	-	-	-	-	-	-
					기금보조	-	-	-	-	-	-	-	-
					시도비	3,551	-	319	2,001	670	475	86	-
					시군구비	53,321	-	16,749	1,069	14,500	11,172	9,831	-
					지방채	-	-	-	-	-	-	-	-
					채무부담민자등	-	-	-	-	-	-	-	-

7. 보건 분야

(단위:백만원)

연번	사업명	사업부문	사업기간	사업개요	재원	총사업비	기투자	2007년	2008년	2009년	2010년	2011년	향후투자
					계	13,650	-	2,643	2,607	2,760	2,800	2,840	-
					일반국고	914	-	144	170	180	200	220	-
					균특보조	-	-	-	-	-	-	-	-
					기금보조	-	-	-	-	-	-	-	-
					시도비	457	-	72	85	90	100	110	-
					시군구비	12,279	-	2,427	2,352	2,490	2,500	2,510	-
					지방채	-	-	-	-	-	-	-	-
					채무부담	-	-	-	-	-	-	-	-
					민자등	-	-	-	-	-	-	-	-
1	공공보건 진료사업	보건의료	2007~2011 (연례사업)	대 상 - 일반진료 25,500명 - 치과진료 6,000명 - 한방과 진료 7,500명 - 물리치료 1,000명 - 외국인 무료진료 150명	계	1,822	-	355	267	400	400	400	-
					일반국고	-	-	-	-	-	-	-	-
					균특보조	-	-	-	-	-	-	-	-
					기금보조	-	-	-	-	-	-	-	-
					시도비	-	-	-	-	-	-	-	-
					시군구비	1,822	-	355	267	400	400	400	-
					지방채	-	-	-	-	-	-	-	-
					채무부담	-	-	-	-	-	-	-	-
					민자등	-	-	-	-	-	-	-	-
2	희귀.난치성 질환자 의료비 지원사업	보건의료	2007~2011 (연례사업)	대 상 - 환자 등록관리 65명 내 용 - 만성신부전투석 등 89종의 의료비 지원	계	1,828	-	288	340	360	400	440	-
					일반국고	914	-	144	170	180	200	220	-
					균특보조	-	-	-	-	-	-	-	-
					기금보조	-	-	-	-	-	-	-	-
					시도비	457	-	72	85	90	100	110	-
					시군구비	457	-	72	85	90	100	110	-
					지방채	-	-	-	-	-	-	-	-
					채무부담	-	-	-	-	-	-	-	-
					민자등	-	-	-	-	-	-	-	-
3	보건 기타	보건의료	2007~2011 (연례사업)	소규모 사업	계	10,000	-	2,000	2,000	2,000	2,000	2,000	-
					일반국고	-	-	-	-	-	-	-	-
					균특보조	-	-	-	-	-	-	-	-
					기금보조	-	-	-	-	-	-	-	-
					시도비	-	-	-	-	-	-	-	-
					시군구비	10,000	-	2,000	2,000	2,000	2,000	2,000	-
					지방채	-	-	-	-	-	-	-	-
					채무부담	-	-	-	-	-	-	-	-
					민자등	-	-	-	-	-	-	-	-

(단위:백만원)

8. 농림해양수산분야

연번	사업명	사업부문	사업기간	사업개요	재원	총사업비	기투자	2007년	2008년	2009년	2010년	2011년	합계투자
					계	126,585	-	14,285	16,331	19,786	18,613	18,770	38,800
					일반국고	15,249	-	2,821	2,866	3,675	2,939	2,948	-
					균특보조	16,103	-	2,884	3,457	3,254	3,254	3,254	-
					기금보조	6,400	-	-	-	500	500	500	4,900
					시도비	25,493	-	3,270	2,993	3,493	3,760	3,777	8,200
					시군구비	55,947	-	4,493	5,478	7,201	6,497	6,578	25,700
					지방채	-	-	-	-	-	-	-	-
					채무부담	-	-	-	-	-	-	-	-
					민자등	7,393	-	817	1,537	1,663	1,663	1,713	-
					계	7,481	-	1,497	1,496	1,496	1,496	1,496	-
1	쌀소득보전직접 직불제	농업·농촌	2007~2011 (연례반복)	2,086ha	일반국고	7,481	-	1,497	1,496	1,496	1,496	1,496	-
					균특보조	-	-	-	-	-	-	-	-
					기금보조	-	-	-	-	-	-	-	-
					시도비	-	-	-	-	-	-	-	-
					시군구비	-	-	-	-	-	-	-	-
					지방채	-	-	-	-	-	-	-	-
					채무부담	-	-	-	-	-	-	-	-
					민자등	-	-	-	-	-	-	-	-
					계	1,200	-	300	300	200	200	200	-
					일반국고	-	-	-	-	-	-	-	-
2	지역특화사업	농업·농촌	2007~2011 (연례반복)	양주배수출기반확충 술부추명품화사업	균특보조	360	-	90	90	60	60	60	-
					기금보조	-	-	-	-	-	-	-	-
					시도비	180	-	45	45	30	30	30	-
					시군구비	180	-	45	45	30	30	30	-
					지방채	-	-	-	-	-	-	-	-
					채무부담	-	-	-	-	-	-	-	-
					민자등	480	-	120	120	80	80	80	-
					계	1,539	-	67	368	368	368	368	-
					일반국고	-	-	-	-	-	-	-	-
					균특보조	-	-	-	-	-	-	-	-
3	상토출 지원	농업·농촌	2007~2011 (연례반복)	사업량 : 669.7ha*60포	기금보조	-	-	-	-	-	-	-	-
					시도비	34	-	34	-	-	-	-	-
					시군구비	769	-	33	184	184	184	184	-
					지방채	-	-	-	-	-	-	-	-
					채무부담	-	-	-	-	-	-	-	-
					민자등	736	-	-	184	184	184	184	-
					계	1,539	-	67	368	368	368	368	-
					일반국고	-	-	-	-	-	-	-	-
					균특보조	-	-	-	-	-	-	-	-
					기금보조	-	-	-	-	-	-	-	-

8. 농림해양수산분야

(단위:백만원)

연번	사업명	사업부문	사업기간	사업개요	재원	총사업비	기투자	2007년	2008년	2009년	2010년	2011년	합계투자
4	농기계임대사업 농기계 구입	농업·농촌	2007~2011 (연례반복)	사업량 : 2개소, 10대 (트랙터3, 이앙기1, 콤바인2, 부속 작업기6)	계	1,100	-	500	150	150	150	150	-
					일 반 국 고	250	-	250	-	-	-	-	-
					균 특 보 조	-	-	-	-	-	-	-	-
					기 금 보 조	-	-	-	-	-	-	-	-
					시 도 비	125	-	125	-	-	-	-	-
					시 군 구 비	725	-	125	150	150	150	150	-
					지 방 채	-	-	-	-	-	-	-	-
					채 무 부 당	-	-	-	-	-	-	-	-
					민 자 등	-	-	-	-	-	-	-	-
5	부산물비료 지원	농업·농촌	2007~2011 (연례반복)	부산물비료 지원 공급 194,450포(20kg)	계	3,410	-	608	651	717	717	717	-
					일 반 국 고	-	-	-	-	-	-	-	-
					균 특 보 조	-	-	-	-	-	-	-	-
					기 금 보 조	-	-	-	-	-	-	-	-
					시 도 비	-	-	-	-	-	-	-	-
					시 군 구 비	2,496	-	412	521	521	521	521	-
					지 방 채	-	-	-	-	-	-	-	-
					채 무 부 당	-	-	-	-	-	-	-	-
					민 자 등	914	-	196	130	196	196	196	-
6	원예특작 경쟁력 제고대책사업	농업·농촌	2007~2011 (연례반복)	경쟁력제고 대책 사업 1식	계	1,410	-	110	300	300	300	400	-
					일 반 국 고	-	-	-	-	-	-	-	-
					균 특 보 조	-	-	-	-	-	-	-	-
					기 금 보 조	-	-	-	-	-	-	-	-
					시 도 비	-	-	-	-	-	-	-	-
					시 군 구 비	800	-	100	200	150	150	200	-
					지 방 채	-	-	-	-	-	-	-	-
					채 무 부 당	-	-	-	-	-	-	-	-
					민 자 등	610	-	10	100	150	150	200	-
7	선택형맞춤농정 추진	농업·농촌	2007~2011 (연례반복)	고형입상 발효퇴비 공장 화훼온실 연질 필름 교체사업	계	4,875	-	1,000	875	1,000	1,000	1,000	-
					일 반 국 고	-	-	-	-	-	-	-	-
					균 특 보 조	-	-	-	-	-	-	-	-
					기 금 보 조	-	-	-	-	-	-	-	-
					시 도 비	1,463	-	300	263	300	300	300	-
					시 군 구 비	1,462	-	300	262	300	300	300	-
					지 방 채	-	-	-	-	-	-	-	-
					채 무 부 당	-	-	-	-	-	-	-	-
					민 자 등	1,950	-	400	350	400	400	400	-

8. 농림해양수산분야

(단위:백만원)

연번	사업명	사업부문	사업기간	사업개요	재원	총사업비	기부자	2007년	2008년	2009년	2010년	2011년	향후투자
8	친환경유기질비료 지원사업	농업·농촌	2007~2011 (연례반복)	800톤	계	4,560	-	240	1,080	1,080	1,080	1,080	-
					일반국고	1,008	-	-	252	252	252	252	-
					균특보조	-	-	-	-	-	-	-	-
					기금보조	-	-	-	-	-	-	-	-
					시도비	648	-	72	144	144	144	144	-
					시군구비	1,560	-	120	360	360	360	360	-
					지방채	-	-	-	-	-	-	-	-
					채무부담 민자등	-	-	-	-	-	-	-	-
9	소비자 맞춤형 마케팅	농업·농촌	2008~2011 (연례반복)	2개소	계	2,288	-	-	572	572	572	572	-
					일반국고	-	-	-	-	-	-	-	-
					균특보조	-	-	-	-	-	-	-	-
					기금보조	-	-	-	-	-	-	-	-
					시도비	572	-	-	143	143	143	143	-
					시군구비	572	-	-	143	143	143	143	-
					지방채	-	-	-	-	-	-	-	-
					채무부담 민자등	-	-	-	-	-	-	-	-
10	농업인영유아양육 비지원	농업·농촌	2007~2011 (연례반복)	관내 농업인의 보육 시설을 이용하는 영유아 자녀(0~5세) 양육비 지원 2,600천원×100명	계	1,336	-	296	260	260	260	260	-
					일반국고	668	-	148	130	130	130	130	-
					균특보조	-	-	-	-	-	-	-	-
					기금보조	-	-	-	-	-	-	-	-
					시도비	334	-	74	65	65	65	65	-
					시군구비	334	-	74	65	65	65	65	-
					지방채	-	-	-	-	-	-	-	-
					채무부담 민자등	-	-	-	-	-	-	-	-
11	농업인자녀학자금 지원	농업·농촌	2007~2011 (연례반복)	1,380천원×500명	계	3,597	-	821	694	694	694	694	-
					일반국고	102	-	102	-	-	-	-	-
					균특보조	-	-	-	-	-	-	-	-
					기금보조	-	-	-	-	-	-	-	-
					시도비	1,048	-	216	208	208	208	208	-
					시군구비	2,447	-	503	486	486	486	486	-
					지방채	-	-	-	-	-	-	-	-
					채무부담 민자등	-	-	-	-	-	-	-	-

8. 농림해양수산분야

(단위:백만원)

연번	사업명	사업부문	사업기간	사업개요	재원	총사업비	기부자	2007년	2008년	2009년	2010년	2011년	향후투자
12	농촌마을진입도로 및농로포장사업	농업·농촌	2007~2011 (연례반복)	L=9.3Km, B=3~4m	계	1,562	-	1,182	100	100	100	100	-
					일반국고	-	-	-	-	-	-	-	-
					균특보조	-	-	-	-	-	-	-	-
					기금보조	-	-	-	-	-	-	-	-
					시도비	591	-	591	-	-	-	-	-
					시군구비	991	-	591	100	100	100	100	-
					지방채	-	-	-	-	-	-	-	-
					채무부담	-	-	-	-	-	-	-	-
					민자등	-	-	-	-	-	-	-	-
13	수리시설정비사업	농업·농촌	2007~2011 (연례반복)	용.배수로 구조물화 L=4.8Km	계	3,062	-	400	262	800	800	800	-
					일반국고	-	-	-	-	-	-	-	-
					균특보조	-	-	-	-	-	-	-	-
					기금보조	-	-	-	-	-	-	-	-
					시도비	1,785	-	240	105	480	480	480	-
					시군구비	1,277	-	160	157	320	320	320	-
					지방채	-	-	-	-	-	-	-	-
					채무부담	-	-	-	-	-	-	-	-
					민자등	-	-	-	-	-	-	-	-
14	한발대비 용수개발 사업	농업·농촌	2007~2011 (연례반복)	소규모양수장설치 수중펌프 2개소, 송수관로 L=2.35Km	계	2,006	-	-	506	500	500	500	-
					일반국고	-	-	-	-	-	-	-	-
					균특보조	1,604	-	-	404	400	400	400	-
					기금보조	-	-	-	-	-	-	-	-
					시도비	201	-	-	51	50	50	50	-
					시군구비	201	-	-	51	50	50	50	-
					지방채	-	-	-	-	-	-	-	-
					채무부담	-	-	-	-	-	-	-	-
					민자등	-	-	-	-	-	-	-	-
15	축산환경개선사업	농업·농촌	2007~2011 (연례반복)	110톤	계	1,419	-	283	284	284	284	284	-
					일반국고	-	-	-	-	-	-	-	-
					균특보조	-	-	-	-	-	-	-	-
					기금보조	-	-	-	-	-	-	-	-
					시도비	710	-	142	142	142	142	142	-
					시군구비	709	-	141	142	142	142	142	-
					지방채	-	-	-	-	-	-	-	-
					채무부담	-	-	-	-	-	-	-	-
					민자등	-	-	-	-	-	-	-	-

8. 농림해양수산분야

(단위:백만원)

연번	사업명	사업부문	사업기간	사업개요	재원	총사업비	기투자	2007년	2008년	2009년	2010년	2011년	향후투자
16	축산분뇨자원화지원사업	농업·농촌	2007~2011 (연례반복)	7,000톤	계	1,520	-	280	280	300	320	340	-
					일반국고	-	-	-	-	-	-	-	-
					균특보조	-	-	-	-	-	-	-	-
					기금보조	-	-	-	-	-	-	-	-
					시도비	-	-	-	-	-	-	-	-
					시군구비	1,520	-	280	280	300	320	340	-
					지방채	-	-	-	-	-	-	-	-
					채무부담민자등	-	-	-	-	-	-	-	-
17	악취저감용 미생물 제재 공급 (축산농가)	농업·농촌	2007~2011 (연례반복)	1식	계	1,287	-	383	226	226	226	226	-
					일반국고	-	-	-	-	-	-	-	-
					균특보조	-	-	-	-	-	-	-	-
					기금보조	-	-	-	-	-	-	-	-
					시도비	596	-	144	113	113	113	113	-
					시군구비	691	-	239	113	113	113	113	-
					지방채	-	-	-	-	-	-	-	-
					채무부담민자등	-	-	-	-	-	-	-	-
18	고액분리 악취저감 시설 설치 지원	농업·농촌	2007~2011 (연례반복)	38대	계	1,215	-	243	243	243	243	243	-
					일반국고	-	-	-	-	-	-	-	-
					균특보조	-	-	-	-	-	-	-	-
					기금보조	-	-	-	-	-	-	-	-
					시도비	455	-	91	91	91	91	91	-
					시군구비	760	-	152	152	152	152	152	-
					지방채	-	-	-	-	-	-	-	-
					채무부담민자등	-	-	-	-	-	-	-	-
19	축산분뇨공동자원 화지원사업	농업·농촌	2009~2009	1개소	계	1,250	-	-	-	1,250	-	-	-
					일반국고	750	-	-	-	750	-	-	-
					균특보조	-	-	-	-	-	-	-	-
					기금보조	-	-	-	-	-	-	-	-
					시도비	250	-	-	-	250	-	-	-
					시군구비	250	-	-	-	250	-	-	-
					지방채	-	-	-	-	-	-	-	-
					채무부담민자등	-	-	-	-	-	-	-	-

8. 농림해양수산분야

(단위:백만원)

연번	사업명	사업부문	사업기간	사업개요	재원	총사업비	기투자	2007년	2008년	2009년	2010년	2011년	향후투자
20	농촌지도기반시설 확충 지원	농업·농촌	2008~2012	도시형 농업기술센터 이전 및 신축 - 투융자 신청 및 부지 매입 - 청사 준공 및 테마 공원 준공	계	45,000	-	-	200	2,000	2,000	2,000	38,800
					일 반 국 고	-	-	-	-	-	-	-	-
					균 특 보 조	-	-	-	-	-	-	-	-
					기 금 보 조	6,400	-	-	-	500	500	500	4,900
					시 도 비	9,200	-	-	-	-	500	500	8,200
					시 군 구 비	29,400	-	-	200	1,500	1,000	1,000	25,700
					지 방 채	-	-	-	-	-	-	-	-
					채 무 부 담	-	-	-	-	-	-	-	-
					민 자 등	-	-	-	-	-	-	-	-
21	농기계 대여은행 설치 및 운영	농업·농촌	2007~2011 (연례반복)	농기계 대여은행 운영 - 단기 대여 - 수리 - 정비교육	계	3,130	-	630	625	625	625	625	-
					일 반 국 고	1,499	-	299	300	300	300	300	-
					균 특 보 조	-	-	-	-	-	-	-	-
					기 금 보 조	-	-	-	-	-	-	-	-
					시 도 비	625	-	125	125	125	125	125	-
					시 군 구 비	1,006	-	206	200	200	200	200	-
					지 방 채	-	-	-	-	-	-	-	-
					채 무 부 담	-	-	-	-	-	-	-	-
					민 자 등	-	-	-	-	-	-	-	-
22	소득작물 신기술 보급	농업·농촌	2008~2011 (연례반복)	소득작물 신기술 보급	계	1,004	-	-	224	240	260	280	-
					일 반 국 고	-	-	-	-	-	-	-	-
					균 특 보 조	-	-	-	-	-	-	-	-
					기 금 보 조	-	-	-	-	-	-	-	-
					시 도 비	502	-	-	112	120	130	140	-
					시 군 구 비	502	-	-	112	120	130	140	-
					지 방 채	-	-	-	-	-	-	-	-
					채 무 부 담	-	-	-	-	-	-	-	-
					민 자 등	-	-	-	-	-	-	-	-
23	고품질 원예작물 생산 시범	농업·농촌	2007~2011 (연례반복)	고품질 원예작물 생산을 위한 시범사업	계	1,444	-	272	272	300	300	300	-
					일 반 국 고	-	-	-	-	-	-	-	-
					균 특 보 조	-	-	-	-	-	-	-	-
					기 금 보 조	-	-	-	-	-	-	-	-
					시 도 비	-	-	-	-	-	-	-	-
					시 군 구 비	1,444	-	272	272	300	300	300	-
					지 방 채	-	-	-	-	-	-	-	-
					채 무 부 담	-	-	-	-	-	-	-	-
					민 자 등	-	-	-	-	-	-	-	-

8. 농림해양수산분야

(단위:백만원)

연번	사업명	사업부문	사업기간	사업개요	재원	총사업비	기투자	2007년	2008년	2009년	2010년	2011년	향후투자
24	접경지역 지원사업	농업·농촌	2007~2011 (연례반복)	접경지역 농로포장 및 배수로 정비공사	계	14,772	-	2,884	3,236	2,884	2,884	2,884	-
					일반국고	-	-	-	-	-	-	-	-
					균특보조	10,341	-	2,019	2,265	2,019	2,019	2,019	-
					기금보조	-	-	-	-	-	-	-	-
					시도비	4,431	-	865	971	865	865	865	-
					시군구비	-	-	-	-	-	-	-	-
					지방채	-	-	-	-	-	-	-	-
					채무부담 민자등	-	-	-	-	-	-	-	-
25	농촌생활환경 정비 사업	농업·농촌	2007~2011 (연례반복)	농촌 생활주거개선 정비 사업	계	4,874	-	969	998	969	969	969	-
					일반국고	-	-	-	-	-	-	-	-
					균특보조	3,798	-	775	698	775	775	775	-
					기금보조	-	-	-	-	-	-	-	-
					시도비	538	-	97	150	97	97	97	-
					시군구비	538	-	97	150	97	97	97	-
					지방채	-	-	-	-	-	-	-	-
					채무부담 민자등	-	-	-	-	-	-	-	-
26	산불감시 및 보상	임업·산촌	2007~2011 (연례반복)	산불대책본부 운영 산불비상대기조 운영 산불조심 대민 홍보등	계	2,520	-	391	524	530	535	540	-
					일반국고	-	-	-	-	-	-	-	-
					균특보조	-	-	-	-	-	-	-	-
					기금보조	-	-	-	-	-	-	-	-
					시도비	-	-	-	-	-	-	-	-
					시군구비	2,520	-	391	524	530	535	540	-
					지방채	-	-	-	-	-	-	-	-
					채무부담 민자등	-	-	-	-	-	-	-	-
27	산불방지대책	임업·산촌	2007~2011 (연례반복)	산불전문진화대운영 (23명) 산불감시원운영 (82명) 산불대책본부 12개소	계	1,130	-	165	224	235	247	259	-
					일반국고	334	-	45	67	70	74	78	-
					균특보조	-	-	-	-	-	-	-	-
					기금보조	-	-	-	-	-	-	-	-
					시도비	236	-	36	47	49	51	53	-
					시군구비	560	-	84	110	116	122	128	-
					지방채	-	-	-	-	-	-	-	-
					채무부담 민자등	-	-	-	-	-	-	-	-

8. 농림해양수산분야

(단위:백만원)

연번	사업명	사업부문	사업기간	사업개요	재원	총사업비	기투자	2007년	2008년	2009년	2010년	2011년	향후투자
28	산불방지대책 (산불진화헬기 임차)	임업·산촌	2008~2011 (연례반복)	헬기임차 1대	계	1,600	-	-	400	400	400	400	-
					일반국고	-	-	-	-	-	-	-	-
					균특보조	-	-	-	-	-	-	-	-
					기금보조	-	-	-	-	-	-	-	-
					시도비	480	-	-	120	120	120	120	-
					시군구비	1,120	-	-	280	280	280	280	-
					지방채	-	-	-	-	-	-	-	-
					채무부담 민자등	-	-	-	-	-	-	-	-
29	숲가꾸기	임업·산촌	2007~2011 (연례반복)	정책 숲가꾸기 : 400ha 공공 숲가꾸기 : 10명	계	3,962	-	550	853	853	853	853	-
					일반국고	2,337	-	309	507	507	507	507	-
					균특보조	-	-	-	-	-	-	-	-
					기금보조	-	-	-	-	-	-	-	-
					시도비	426	-	62	91	91	91	91	-
					시군구비	984	-	136	212	212	212	212	-
					지방채	-	-	-	-	-	-	-	-
					채무부담 민자등	-	-	-	-	-	-	-	-
30	임도시설	임업·산촌	2007~2011 (연례반복)	규모 - 임도신설 3.0km - 임도 구조개량 5.0km 내용 - 산림경영상 필요한 임도의 신설, 구조 개량	계	1,012	-	214	128	210	230	230	-
					일반국고	820	-	171	114	170	180	185	-
					균특보조	-	-	-	-	-	-	-	-
					기금보조	-	-	-	-	-	-	-	-
					시도비	63	-	11	7	10	15	20	-
					시군구비	129	-	32	7	30	35	25	-
					지방채	-	-	-	-	-	-	-	-
					채무부담 민자등	-	-	-	-	-	-	-	-

9. 산업.중소기업분야

(단위:백만원)

연번	사업명	사업부문	사업기간	사업개요	재원	총사업비	기투자	2007년	2008년	2009년	2010년	2011년	향후투자
					계	15,450	-	1,650	2,500	2,950	2,950	3,900	1,500
					일반국고	-	-	-	-	-	-	-	-
					균특보조	-	-	-	-	-	-	-	-
					기금보조	-	-	-	-	-	-	-	-
					시도비	-	-	-	-	-	-	-	-
					시군구비	15,450	-	1,650	2,500	2,950	2,950	3,900	1,500
					지방채	-	-	-	-	-	-	-	-
					채무부담	-	-	-	-	-	-	-	-
1	가남시장 활성화	산업진흥-고도화	2008~2012	위치 : 광적면 가남리 738-28번지 일원 규모 : 2,368㎡ 내용 : 가남시장 이전 및 시설 현대화 사업	계	4,000	-	-	50	500	500	1,450	1,500
					일반국고	-	-	-	-	-	-	-	-
					균특보조	-	-	-	-	-	-	-	-
					기금보조	-	-	-	-	-	-	-	-
					시도비	-	-	-	-	-	-	-	-
					시군구비	4,000	-	-	50	500	500	1,450	1,500
					지방채	-	-	-	-	-	-	-	-
					채무부담	-	-	-	-	-	-	-	-
2	공장밀집지역 진입 도로 개선	산업진흥-고도화	2007~2011 (연례반복)	진입도로개설 3개소	계	4,750	-	950	950	950	950	950	-
					일반국고	-	-	-	-	-	-	-	-
					균특보조	-	-	-	-	-	-	-	-
					기금보조	-	-	-	-	-	-	-	-
					시도비	-	-	-	-	-	-	-	-
					시군구비	4,750	-	950	950	950	950	950	-
					지방채	-	-	-	-	-	-	-	-
					채무부담	-	-	-	-	-	-	-	-
3	경기신용보증재단 출연금 지원	산업진흥-고도화	2007~2011 (연례반복)	관내 열악한 중소기업의 특례 보충을 통한 원활한 자금지원	계	6,700	-	700	1,500	1,500	1,500	1,500	-
					일반국고	-	-	-	-	-	-	-	-
					균특보조	-	-	-	-	-	-	-	-
					기금보조	-	-	-	-	-	-	-	-
					시도비	-	-	-	-	-	-	-	-
					시군구비	6,700	-	700	1,500	1,500	1,500	1,500	-
					지방채	-	-	-	-	-	-	-	-
					채무부담	-	-	-	-	-	-	-	-
					민자등	-	-	-	-	-	-	-	-
					계	6,700	-	700	1,500	1,500	1,500	1,500	-
					일반국고	-	-	-	-	-	-	-	-
					균특보조	-	-	-	-	-	-	-	-
					기금보조	-	-	-	-	-	-	-	-
					시도비	-	-	-	-	-	-	-	-
					시군구비	6,700	-	700	1,500	1,500	1,500	1,500	-
					지방채	-	-	-	-	-	-	-	-
					채무부담	-	-	-	-	-	-	-	-
					민자등	-	-	-	-	-	-	-	-

10. 수송 및 교통분야

(단위:백만원)

연번	사업명	사업부문	사업기간	사업개요	재원	총사업비	기투자	2007년	2008년	2009년	2010년	2011년	합계투자
					계	892,082	93,514	51,530	70,874	94,226	94,611	107,914	379,413
					일반국고	107,879	5,053	3,896	3,165	6,688	15,158	2,659	71,260
					균특보조	1,000	-	500	500	-	-	-	-
					기금보조	-	-	-	-	-	-	-	-
					시도비	142,324	13,997	6,200	3,040	6,203	7,525	12,550	92,809
					시군구비	413,679	74,464	31,434	49,619	40,202	30,795	51,571	135,594
					지방채	9,500	-	9,500	-	-	-	-	-
					채무부담	-	-	-	-	-	-	-	-
					민자등	217,700	-	-	14,550	41,133	41,133	41,134	79,750
					계	20,000	9,441	4,500	6,059	-	-	-	-
1	홍죽~연곡간 도로 확포장 공사	도로	2002~2008	위 치 백석읍 오산리(국 39) ~ 백석읍 연곡리(지 368) -> 시도 18호선 사업량 : L=2.5km, B=25m (4차로)	일반국고	-	-	-	-	-	-	-	-
					균특보조	-	-	-	-	-	-	-	-
					기금보조	-	-	-	-	-	-	-	-
					시도비	4,500	4,500	-	-	-	-	-	-
					시군구비	11,000	4,941	-	6,059	-	-	-	-
					지방채	4,500	-	4,500	-	-	-	-	-
					채무부담	-	-	-	-	-	-	-	-
					민자등	-	-	-	-	-	-	-	-
					계	20,000	8,100	5,000	4,000	2,900	-	-	-
					일반국고	-	-	-	-	-	-	-	-
2	덕계~고읍간 도로 확포장 공사	도로	2004~2009	위 치 덕계동(철도과선교) ~ 고읍동(고읍IC) -> 시도 8호선 규모 : L=2.3km, B=25~35m (4~6차로)	균특보조	-	-	-	-	-	-	-	-
					기금보조	-	-	-	-	-	-	-	-
					시도비	-	-	-	-	-	-	-	-
					시군구비	15,000	8,100	-	4,000	2,900	-	-	-
					지방채	5,000	-	5,000	-	-	-	-	-
					채무부담	-	-	-	-	-	-	-	-
					민자등	-	-	-	-	-	-	-	-
					계	5,000	1,000	1,500	2,500	-	-	-	-
					일반국고	-	-	-	-	-	-	-	-
					균특보조	-	-	-	-	-	-	-	-
3	어둔~녹양간 도로 확포장 공사	도로	2004~2008	위 치 의정부시 녹양동시계 ~ 어둔동 -> 시도 3호선 규모 : L=0.75km, B=15m (2차로)	기금보조	-	-	-	-	-	-	-	-
					시도비	-	-	-	-	-	-	-	-
					시군구비	5,000	1,000	1,500	2,500	-	-	-	-
					지방채	-	-	-	-	-	-	-	-
					채무부담	-	-	-	-	-	-	-	-
					민자등	-	-	-	-	-	-	-	-
					계	5,000	1,000	1,500	2,500	-	-	-	-
					일반국고	-	-	-	-	-	-	-	-
					균특보조	-	-	-	-	-	-	-	-
					기금보조	-	-	-	-	-	-	-	-

10. 수송 및 교통분야

(단위:백만원)

연번	사업명	사업부문	사업기간	사업개요	재원	총사업비	기투자	2007년	2008년	2009년	2010년	2011년	향후투자
4	용암~도하간 도로 확포장 공사	도로	2003~2011	위 치 은현면 용암리(국 56) ~ 은현면 도하리(지375) -> 시도 20호선 규 모 - L=2.5km, B=15m (2차로)	계	13,000	330	1,000	1,670	2,000	2,000	6,000	-
					일반국고	-	-	-	-	-	-	-	-
					균특보조	-	-	-	-	-	-	-	-
					기금보조	-	-	-	-	-	-	-	-
					시도비	5,000	-	-	-	1,000	1,000	3,000	-
					시군구비	8,000	330	1,000	1,670	1,000	1,000	3,000	-
					지방채	-	-	-	-	-	-	-	-
					채무부담	-	-	-	-	-	-	-	-
					민자등	-	-	-	-	-	-	-	-
5	은동~회암간 도로 확포장 공사	도로	2003~2009	위 치 덕정동(은동) ~ 봉양동(5기갑삼거리) -> 시도 12호선 규 모 - L=1.8km, B=12m (2차로)	계	14,500	7,000	1,000	4,979	1,521	-	-	-
					일반국고	-	-	-	-	-	-	-	-
					균특보조	-	-	-	-	-	-	-	-
					기금보조	-	-	-	-	-	-	-	-
					시도비	3,913	3,200	-	-	713	-	-	-
					시군구비	10,587	3,800	1,000	4,979	808	-	-	-
					지방채	-	-	-	-	-	-	-	-
					채무부담	-	-	-	-	-	-	-	-
					민자등	-	-	-	-	-	-	-	-
6	임암~하패간 도로 확포장 공사	도로	2002~2008	위 치 남면 임암리(시 28) ~은현면 하패리(지 368) -> 시도 24호선 규 모 - L=2.4km, B=13m (2차로)	계	8,863	5,101	1,000	2,762	-	-	-	-
					일반국고	561	561	-	-	-	-	-	-
					균특보조	-	-	-	-	-	-	-	-
					기금보조	-	-	-	-	-	-	-	-
					시도비	-	-	-	-	-	-	-	-
					시군구비	8,302	4,540	1,000	2,762	-	-	-	-
					지방채	-	-	-	-	-	-	-	-
					채무부담	-	-	-	-	-	-	-	-
					민자등	-	-	-	-	-	-	-	-
7	의정부~광사동간 도로 확포장 공사	도로	2003~2009	위 치 마전동(암매교) ~ 광사동(원학동) -> 시도 2호선 규 모 - L=2.9km, B=25m (4차로)	계	28,500	17,887	2,168	6,000	2,445	-	-	-
					일반국고	2,112	2,112	-	-	-	-	-	-
					균특보조	-	-	-	-	-	-	-	-
					기금보조	-	-	-	-	-	-	-	-
					시도비	1,000	1,000	-	-	-	-	-	-
					시군구비	25,388	14,775	2,168	6,000	2,445	-	-	-
					지방채	-	-	-	-	-	-	-	-
					채무부담	-	-	-	-	-	-	-	-
					민자등	-	-	-	-	-	-	-	-

10. 수송 및 교통분야

(단위:백만원)

연번	사업명	사업부문	사업기간	사업개요	재원	총사업비	기투자	2007년	2008년	2009년	2010년	2011년	향후투자
8	어둔~유양간 도로 확포장 공사	도로	2004~2012	위 치 어둔동(산성마을) ~ 유양동(유양초교8) -> 시도 3호선 규 모 - L=1.3km, B=11m (2차로)	계	7,600	1,100	-	800	1,000	1,000	1,000	2,700
					일반국고	-	-	-	-	-	-	-	-
					균특보조	-	-	-	-	-	-	-	-
					기금보조	-	-	-	-	-	-	-	-
					시도비	3,250	-	-	-	500	500	500	1,750
					시군구비	4,350	1,100	-	800	500	500	500	950
					지방채	-	-	-	-	-	-	-	-
					채무부담	-	-	-	-	-	-	-	-
					민자등	-	-	-	-	-	-	-	-
9	도하~덕도간 도로 확포장 공사	도로	2006~2012	위 치 은현면 도하리(지 375) ~ 광적면 덕도리(국 56) -> 시도 8호선 규 모 - L=3.0km, B=15m (2차로)	계	9,000	300	-	200	1,000	1,000	1,000	5,500
					일반국고	-	-	-	-	-	-	-	-
					균특보조	-	-	-	-	-	-	-	-
					기금보조	-	-	-	-	-	-	-	-
					시도비	4,350	-	-	-	500	500	500	2,850
					시군구비	4,650	300	-	200	500	500	500	2,650
					지방채	-	-	-	-	-	-	-	-
					채무부담	-	-	-	-	-	-	-	-
					민자등	-	-	-	-	-	-	-	-
10	교현~우이간 도로 확포장 공사	도로	2007~2012	위 치 장흥면 교현리 ~ 강북구 우이동 규 모 - L=3.7km, B=20m (4차로)	계	199,300	-	20	200	27,583	27,583	27,584	116,330
					일반국고	-	-	-	-	-	-	-	-
					균특보조	-	-	-	-	-	-	-	-
					기금보조	-	-	-	-	-	-	-	-
					시도비	19,900	-	-	-	500	500	500	18,400
					시군구비	19,900	-	20	200	500	500	500	18,180
					지방채	-	-	-	-	-	-	-	-
					채무부담	-	-	-	-	-	-	-	-
					민자등	159,500	-	-	-	26,583	26,583	26,584	79,750
11	덕계~도하간 민자 도로 사업	도로	2004~2012	위 치 덕계동(국 3) ~ 은현면 도하리 (지368) 규 모 - L=5.79km, B=20m (4차로)	계	113,700	30	120	14,650	15,050	15,050	15,050	53,750
					일반국고	-	-	-	-	-	-	-	-
					균특보조	-	-	-	-	-	-	-	-
					기금보조	-	-	-	-	-	-	-	-
					시도비	-	-	-	-	-	-	-	-
					시군구비	55,500	30	120	100	500	500	500	53,750
					지방채	-	-	-	-	-	-	-	-
					채무부담	-	-	-	-	-	-	-	-
					민자등	58,200	-	-	14,550	14,550	14,550	14,550	-

10. 수송 및 교통분야

(단위:백만원)

연번	사업명	사업부문	사업기간	사업개요	재원	총사업비	기투자	2007년	2008년	2009년	2010년	2011년	향후투자
12	도하~덕도간 민자 연계도로 확포장 공사	도로	2007~2012	위 치 은현면 도하리(지 368) ~ 광적면 덕도리(국 56) -> 시도 8호선 규 모 - L=3.6km, B=25m (4차로)	계	36,500	-	500	-	1,000	2,500	1,000	31,500
					일 반 국 고	11,650	-	-	-	500	2,000	500	8,650
					균 특 보 조	-	-	-	-	-	-	-	-
					기 금 보 조	-	-	-	-	-	-	-	-
					시 도 비	12,575	-	-	-	-	250	250	12,075
					시 군 구 비	12,275	-	500	-	500	250	250	10,775
					지 방 채	-	-	-	-	-	-	-	-
					채 무 부 담	-	-	-	-	-	-	-	-
					민 자 등	-	-	-	-	-	-	-	-
13	가남~연곡간 도로 확포장사업	도로	2005~2012	위 치 광적면 가남리(지 360) ~ 백석읍 연곡리(시 18) -> 시도 35호선 규 모 - L=2.4km, B=25m (4차로)	계	18,000	290	-	500	1,000	3,000	1,000	12,210
					일 반 국 고	9,000	-	-	-	500	2,500	500	5,500
					균 특 보 조	-	-	-	-	-	-	-	-
					기 금 보 조	-	-	-	-	-	-	-	-
					시 도 비	4,500	-	-	-	-	250	250	4,000
					시 군 구 비	4,500	290	-	500	500	250	250	2,710
					지 방 채	-	-	-	-	-	-	-	-
					채 무 부 담	-	-	-	-	-	-	-	-
					민 자 등	-	-	-	-	-	-	-	-
14	부곡~복지간 도로 확포장 사업	도로	2005~2012	위 치 장흥면 부곡리(국 39) ~ 백석읍 오산리(국 98) -> 시도 31호선 규 모 - L=7.1km, B=15~25m (2~4차로)	계	76,600	1,800	-	-	1,000	4,000	1,000	68,800
					일 반 국 고	38,300	-	-	-	500	3,500	500	33,800
					균 특 보 조	-	-	-	-	-	-	-	-
					기 금 보 조	-	-	-	-	-	-	-	-
					시 도 비	19,150	800	-	-	-	250	250	17,850
					시 군 구 비	19,150	1,000	-	-	500	250	250	17,150
					지 방 채	-	-	-	-	-	-	-	-
					채 무 부 담	-	-	-	-	-	-	-	-
					민 자 등	-	-	-	-	-	-	-	-
15	만송~포천간 도로 확포장 사업	도로	2004~2012	위 치 광사동(원학동) ~ 포천시 소흘읍(국43) -> 국 98호선 규 모 - L=6.2km, B=25m (4차로)	계	30,000	2,380	-	-	1,000	4,000	1,000	21,620
					일 반 국 고	16,190	2,380	-	-	500	3,500	500	9,310
					균 특 보 조	-	-	-	-	-	-	-	-
					기 금 보 조	-	-	-	-	-	-	-	-
					시 도 비	6,905	-	-	-	250	250	250	6,155
					시 군 구 비	6,905	-	-	-	250	250	250	6,155
					지 방 채	-	-	-	-	-	-	-	-
					채 무 부 담	-	-	-	-	-	-	-	-
					민 자 등	-	-	-	-	-	-	-	-

10. 수송 및 교통분야

(단위:백만원)

연번	사업명	사업부문	사업기간	사업개요	재원	총사업비	기투자	2007년	2008년	2009년	2010년	2011년	합계투자
16	선암~하패간 도로 확포장 사업	도로	2002~2012	위 치 은현면 선암리(지 375) ~ 동두천시 송내동 규모 - L=3.1km, B=25m (4차로)	계	37,000	3,800	-	-	1,000	4,000	1,000	27,200
					일반국고	18,500	-	-	-	500	3,500	500	14,000
					균특보조	-	-	-	-	-	-	-	-
					기금보조	-	-	-	-	-	-	-	-
					시도비	9,250	2,000	-	-	250	250	250	6,500
					시군구비	9,250	1,800	-	-	250	250	250	6,700
					지방채	-	-	-	-	-	-	-	-
					채무부담	-	-	-	-	-	-	-	-
					민자등	-	-	-	-	-	-	-	-
17	율정~봉양간 도로 확포장사업	도로	2008~2012	위 치 봉양동(평화로) ~ 율정동(율정삼거리) 규모 - L=4.2km, B=25m (4차로)	계	55,000	-	-	300	2,700	2,760	26,761	22,479
					일반국고	-	-	-	-	-	-	-	-
					균특보조	-	-	-	-	-	-	-	-
					기금보조	-	-	-	-	-	-	-	-
					시도비	24,499	-	-	-	-	1,260	4,260	18,979
					시군구비	30,501	-	-	300	2,700	1,500	22,501	3,500
					지방채	-	-	-	-	-	-	-	-
					채무부담	-	-	-	-	-	-	-	-
					민자등	-	-	-	-	-	-	-	-
18	덕정~내촌간 도로 확포장사업	도로	2003~2007	위 치 덕정동(내촌교) ~ 봉양동(내촌사거리) 규모 - L=0.75km, B=15m (2차로)	계	3,579	2,254	1,325	-	-	-	-	-
					일반국고	-	-	-	-	-	-	-	-
					균특보조	-	-	-	-	-	-	-	-
					기금보조	-	-	-	-	-	-	-	-
					시도비	-	-	-	-	-	-	-	-
					시군구비	3,579	2,254	1,325	-	-	-	-	-
					지방채	-	-	-	-	-	-	-	-
					채무부담	-	-	-	-	-	-	-	-
					민자등	-	-	-	-	-	-	-	-
19	덕계저수지 진입로 정비 사업	도로	2004~2007	위 치 덕계동(신호섬유) ~ 덕계동(덕계저수지) 규모 - L=0.7km, B=11m (2차로)	계	2,123	1,200	923	-	-	-	-	-
					일반국고	-	-	-	-	-	-	-	-
					균특보조	-	-	-	-	-	-	-	-
					기금보조	-	-	-	-	-	-	-	-
					시도비	-	-	-	-	-	-	-	-
					시군구비	2,123	1,200	923	-	-	-	-	-
					지방채	-	-	-	-	-	-	-	-
					채무부담	-	-	-	-	-	-	-	-
					민자등	-	-	-	-	-	-	-	-

(단위:백만원)

연번	사업명	사업부문	사업기간	사업개요	자원	총사업비	기투자	2007년	2008년	2009년	2010년	2011년	향후투자
20	신암저수지 진입로 정비사업	도로	2006~2015	위 치 남면 신암리(지 371) ~ 신암저수지 상류 규 모 - L=2.3km, B=15m (2차로)	계 일 반 국 고 균 특 보 조 기 금 보 조 시 도 비 시 군 구 비 지 방 채 채 무 부 담 민 자 등	8,500	176	-	-	-	-	-	8,324
21	복지~가업간,도로 개량사업	도로	2006~2015	위 치 백석 복지리(동화아파트) ~ 가업리(세림아파트) 규 모 - L=2.0km, B=12m (2차로)	계 일 반 국 고 균 특 보 조 기 금 보 조 시 도 비 시 군 구 비 지 방 채 채 무 부 담 민 자 등	2,500	100	-	-	-	-	-	2,400
22	석우~가남간 도로 확포장공사	도로	2011~2015	위 치 광적 석우리~가남리 규 모 - L=0.9km, B=12m (2차로)	계 일 반 국 고 균 특 보 조 기 금 보 조 시 도 비 시 군 구 비 지 방 채 채 무 부 담 민 자 등	7,000	-	-	300	500	1,000	1,000	4,200
23	테마자전거도로 조성사업	도로	2004~2009	위 치 장흥 부곡리~삼하리 규 모 - L=15.2km B=2~4.5m	계 일 반 국 고 균 특 보 조 기 금 보 조 시 도 비 시 군 구 비 지 방 채 채 무 부 담 민 자 등	18,340	581	500	4,440	7,479	2,940	-	2,400

10. 수송 및 교통분야

(단위:백만원)

연번	사업명	사업부문	사업기간	사업개요	재원	총사업비	기투자	2007년	2008년	2009년	2010년	2011년	합계
24	시도 미불용지 보상	도로	2007~2011 (연례반복)	시도 미불용지 보상	계	10,088	-	1,588	1,500	2,000	2,500	2,500	-
					일반국고	-	-	-	-	-	-	-	-
					균특보조	-	-	-	-	-	-	-	-
					기금보조	-	-	-	-	-	-	-	-
					시도비	-	-	-	-	-	-	-	-
					시군구비	10,088	-	1,588	1,500	2,000	2,500	2,500	-
					지방채	-	-	-	-	-	-	-	-
					채무부담	-	-	-	-	-	-	-	-
25	도로확포장사업 통합감리 용역	도로	2008~2009	도로 확포장 공사 5개 사업 규모 - L=9.75km B=12~35m(2~6차 로) 통합감리	계	3,500	-	-	1,000	2,500	-	-	-
					일반국고	-	-	-	-	-	-	-	-
					균특보조	-	-	-	-	-	-	-	-
					기금보조	-	-	-	-	-	-	-	-
					시도비	-	-	-	-	-	-	-	-
					시군구비	3,500	-	-	1,000	2,500	-	-	-
					지방채	-	-	-	-	-	-	-	-
					채무부담	-	-	-	-	-	-	-	-
26	가로등 보안등 신설 및 유지관리 사업	도로	2007~2011 (연례반복)	사업량 - 신설 가로등 및 보안 등수(총845등) - 보수 가로등 및 보안 등수(총12,000등) * 가로등 및 보안등수 '03년 7,431등 → '12년 18,229등	계	11,842	-	2,100	2,242	2,500	2,500	2,500	-
					일반국고	-	-	-	-	-	-	-	-
					균특보조	-	-	-	-	-	-	-	-
					기금보조	-	-	-	-	-	-	-	-
					시도비	-	-	-	-	-	-	-	-
					시군구비	11,842	-	2,100	2,242	2,500	2,500	2,500	-
					지방채	-	-	-	-	-	-	-	-
					채무부담	-	-	-	-	-	-	-	-
27	주요 도로변 인도 정비사업	도로	2007~2011 (연례반복)	인도정비 L=5.0km	계	1,300	-	300	250	250	250	250	-
					일반국고	-	-	-	-	-	-	-	-
					균특보조	-	-	-	-	-	-	-	-
					기금보조	-	-	-	-	-	-	-	-
					시도비	150	-	150	-	-	-	-	-
					시군구비	1,150	-	150	250	250	250	250	-
					지방채	-	-	-	-	-	-	-	-
					채무부담	-	-	-	-	-	-	-	-
					민자등	-	-	-	-	-	-	-	-
					계	-	-	-	-	-	-	-	-
					일반국고	-	-	-	-	-	-	-	-
					균특보조	-	-	-	-	-	-	-	-
					기금보조	-	-	-	-	-	-	-	-
					시도비	-	-	-	-	-	-	-	-
					시군구비	-	-	-	-	-	-	-	-
					지방채	-	-	-	-	-	-	-	-
					채무부담	-	-	-	-	-	-	-	-
					민자등	-	-	-	-	-	-	-	-

10. 수송 및 교통분야

(단위:백만원)

연번	사업명	사업부문	사업기간	사업개요	재원	총사업비	기투자	2007년	2008년	2009년	2010년	2011년	향후투자
28	도로·교량 안전 시설물 정비사업	도로	2007~2011 (연례반복)	중앙분리대 및 가드 레일, 난간설치, 도로 안전 및 교통안내 표지판 구입 등	계	2,020	-	420	400	400	400	400	-
					일반국고	-	-	-	-	-	-	-	-
					균특보조	-	-	-	-	-	-	-	-
					기금보조	-	-	-	-	-	-	-	-
					시도비	-	-	-	-	-	-	-	-
					시군구비	2,020	-	420	400	400	400	400	-
					지방채	-	-	-	-	-	-	-	-
					채무부담민자등	-	-	-	-	-	-	-	-
29	도로·교량 유지 관리 사업	도로	2007~2011 (연례반복)	사업량 - 관내 도로 94노선 288km	계	2,500	-	500	500	500	500	500	-
					일반국고	-	-	-	-	-	-	-	-
					균특보조	-	-	-	-	-	-	-	-
					기금보조	-	-	-	-	-	-	-	-
					시도비	-	-	-	-	-	-	-	-
					시군구비	2,500	-	500	500	500	500	500	-
					지방채	-	-	-	-	-	-	-	-
					채무부담민자등	-	-	-	-	-	-	-	-
30	시도 위험도로 구조개선 사업	도로	2007~2011 (연례반복)	사업량 : 12개소 규 모 : L=21.8km * 위험도로 연장 '05년 21.8km → '13년 0.0km	계	2,200	-	500	350	400	450	500	-
					일반국고	-	-	-	-	-	-	-	-
					균특보조	-	-	-	-	-	-	-	-
					기금보조	-	-	-	-	-	-	-	-
					시도비	-	-	-	-	-	-	-	-
					시군구비	2,200	-	500	350	400	450	500	-
					지방채	-	-	-	-	-	-	-	-
					채무부담민자등	-	-	-	-	-	-	-	-
31	정비가 필요한 군 혼련도로 정비	도로	2003~2007	사업량 : 6개소 규 모 : L=6.3km B=8~12m	계	5,694	4,994	700	-	-	-	-	-
					일반국고	-	-	-	-	-	-	-	-
					균특보조	-	-	-	-	-	-	-	-
					기금보조	-	-	-	-	-	-	-	-
					시도비	2,497	2,497	-	-	-	-	-	-
					시군구비	3,197	2,497	700	-	-	-	-	-
					지방채	-	-	-	-	-	-	-	-
					채무부담민자등	-	-	-	-	-	-	-	-

10. 수송 및 교통분야

(단위:백만원)

연번	사업명	사업부문	사업기간	사업개요	재원	총사업비	기투자	2007년	2008년	2009년	2010년	2011년	향후투자
32	도로 배수로 정비 공사	도로	2007~2011 (연례반복)	사업내용 - 시도 및 농어촌도로 배수 불량구간 정비	계	1,500	-	200	400	300	300	300	-
					일반국고	-	-	-	-	-	-	-	-
					군특보조	-	-	-	-	-	-	-	-
					기금보조	-	-	-	-	-	-	-	-
					시도비	-	-	-	-	-	-	-	-
					시군구비	1,500	-	200	400	300	300	300	-
					지방채	-	-	-	-	-	-	-	-
					채무부담 민자등	-	-	-	-	-	-	-	-
33	동절기 원활한 교통소통을 위한 제설작업	도로	2007~2011 (연례반복)	사업내용 - 제설장비 임차, 염화 칼슘 및 살포기 구입 등	계	984	-	195	189	200	200	200	-
					일반국고	-	-	-	-	-	-	-	-
					군특보조	-	-	-	-	-	-	-	-
					기금보조	-	-	-	-	-	-	-	-
					시도비	-	-	-	-	-	-	-	-
					시군구비	984	-	195	189	200	200	200	-
					지방채	-	-	-	-	-	-	-	-
					채무부담 민자등	-	-	-	-	-	-	-	-
34	도로보수 및 환경 정비	도로	2007~2011 (연례반복)	사업내용 - 도로보수용 재료 구입 등	계	1,025	-	162	263	200	200	200	-
					일반국고	-	-	-	-	-	-	-	-
					군특보조	-	-	-	-	-	-	-	-
					기금보조	-	-	-	-	-	-	-	-
					시도비	-	-	-	-	-	-	-	-
					시군구비	1,025	-	162	263	200	200	200	-
					지방채	-	-	-	-	-	-	-	-
					채무부담 민자등	-	-	-	-	-	-	-	-
35	시도 및 농어촌 도로 아스콘 덧씌우기 사업	도로	2007~2011 (연례반복)	사업내용 - 아스콘 파쇄 및 덧씌우기	계	2,500	-	500	500	500	500	500	-
					일반국고	-	-	-	-	-	-	-	-
					군특보조	-	-	-	-	-	-	-	-
					기금보조	-	-	-	-	-	-	-	-
					시도비	-	-	-	-	-	-	-	-
					시군구비	2,500	-	500	500	500	500	500	-
					지방채	-	-	-	-	-	-	-	-
					채무부담 민자등	-	-	-	-	-	-	-	-

10. 수송 및 교통분야

(단위:백만원)

연번	사업명	사업부문	사업기간	사업개요	재원	총사업비	기투자	2007년	2008년	2009년	2010년	2011년	향후투자
36	도로표지판 정비 지원사업	도로	2007~2011 (연례반복)	사업내용 - 지방도 도로표지판 정비 및 신설	계	1,228	-	450	178	200	200	200	-
					일반국고	-	-	-	-	-	-	-	-
					균특보조	-	-	-	-	-	-	-	-
					기금보조	-	-	-	-	-	-	-	-
					시도비	614	-	225	89	100	100	100	-
					시군구비	614	-	225	89	100	100	100	-
					지방채	-	-	-	-	-	-	-	-
					채무부담 민자등	-	-	-	-	-	-	-	-
37	시도 도로표지판 정비사업	도로	2007~2011 (연례반복)	사업내용 - 시도상 도로표지판 신설 및 정비	계	1,100	-	180	200	240	240	240	-
					일반국고	-	-	-	-	-	-	-	-
					균특보조	-	-	-	-	-	-	-	-
					기금보조	-	-	-	-	-	-	-	-
					시도비	-	-	-	-	-	-	-	-
					시군구비	1,100	-	180	200	240	240	240	-
					지방채	-	-	-	-	-	-	-	-
					채무부담 민자등	-	-	-	-	-	-	-	-
38	지방도 가로등 정비사업	도로	2007~2011 (연례반복)	사업량 : 9개 노선 사업내용 - 지방도 및 국지도상 가로등 유지관리 및 정비	계	2,750	-	550	550	550	550	550	-
					일반국고	-	-	-	-	-	-	-	-
					균특보조	-	-	-	-	-	-	-	-
					기금보조	-	-	-	-	-	-	-	-
					시도비	1,375	-	275	275	275	275	275	-
					시군구비	1,375	-	275	275	275	275	275	-
					지방채	-	-	-	-	-	-	-	-
					채무부담 민자등	-	-	-	-	-	-	-	-
39	방음벽 설치사업	도로	2007~2011 (연례반복)	사업내용 - 방음벽 설치	계	1,200	-	-	300	300	300	300	-
					일반국고	-	-	-	-	-	-	-	-
					균특보조	-	-	-	-	-	-	-	-
					기금보조	-	-	-	-	-	-	-	-
					시도비	-	-	-	-	-	-	-	-
					시군구비	1,200	-	-	300	300	300	300	-
					지방채	-	-	-	-	-	-	-	-
					채무부담 민자등	-	-	-	-	-	-	-	-

10. 수송 및 교통분야

(단위:백만원)

연번	사업명	사업부문	사업기간	사업개요	재원	총사업비	기부자	2007년	2008년	2009년	2010년	2011년	합계
40	교량 재가설 공사	도로	2007~2011 (연례반복)	사업내용 - 교량재가설	계	3,288	-	288	-	1,000	1,000	1,000	-
					일반국고	-	-	-	-	-	-	-	-
					균특보조	-	-	-	-	-	-	-	-
					기금보조	-	-	-	-	-	-	-	-
					시도비	-	-	-	-	-	-	-	-
					시군구비	3,288	-	288	-	1,000	1,000	1,000	-
					지방채	-	-	-	-	-	-	-	-
					채무부담	-	-	-	-	-	-	-	-
41	광역철도 건설사업 분담금	도시철도	1999~2007	사업구간 : 의정부시(가능역) → 양주시 → 동두천시(동안역) 규모 : L=23.51km (임체교차 3개소, 철도역사 10개소) ※ 양주시구간 12km, 철도역사 3개소	계	30,136	25,650	4,486	-	-	-	-	-
					일반국고	-	-	-	-	-	-	-	-
					균특보조	-	-	-	-	-	-	-	-
					기금보조	-	-	-	-	-	-	-	-
					시도비	-	-	-	-	-	-	-	-
					시군구비	30,136	25,650	4,486	-	-	-	-	-
					지방채	-	-	-	-	-	-	-	-
					채무부담	-	-	-	-	-	-	-	-
42	운송업계 유류비 지원	대중교통·물류특기타	2007~2011 (연례반복)	대상 : 운수업체 (버스, 택시, 화물) 지원규모 - 버스 197.96원/ℓ - 택시 376.42원/ℓ - 화물 342.2원/ℓ	계	26,456	-	3,327	5,129	5,500	6,000	6,500	-
					일반국고	-	-	-	-	-	-	-	-
					균특보조	-	-	-	-	-	-	-	-
					기금보조	-	-	-	-	-	-	-	-
					시도비	-	-	-	-	-	-	-	-
					시군구비	26,456	-	3,327	5,129	5,500	6,000	6,500	-
					지방채	-	-	-	-	-	-	-	-
					채무부담	-	-	-	-	-	-	-	-
43	시내버스 재정지원 (도비)	대중교통·물류특기타	2007~2011 (연례반복)	대상 : 경기도 버스 운송업체 내용 : 시내버스 재정 지원	계	2,196	-	106	440	500	550	600	-
					일반국고	-	-	-	-	-	-	-	-
					균특보조	-	-	-	-	-	-	-	-
					기금보조	-	-	-	-	-	-	-	-
					시도비	1,151	-	106	220	250	275	300	-
					시군구비	1,045	-	-	220	250	275	300	-
					지방채	-	-	-	-	-	-	-	-
					채무부담	-	-	-	-	-	-	-	-
					민자등	-	-	-	-	-	-	-	-
					계	-	-	-	-	-	-	-	-
					일반국고	-	-	-	-	-	-	-	-
					균특보조	-	-	-	-	-	-	-	-
					기금보조	-	-	-	-	-	-	-	-
					시도비	-	-	-	-	-	-	-	-
					시군구비	-	-	-	-	-	-	-	-
					지방채	-	-	-	-	-	-	-	-
					채무부담	-	-	-	-	-	-	-	-
					민자등	-	-	-	-	-	-	-	-

(단위:백만원)

연번	사업명	사업부서	사업기간	사업개요	재원	총사업비	기투자	2007년	2008년	2009년	2010년	2011년	향후투자
44	시내버스 재정지원 부담(시비)	대중교통·물류동기단	2007~2011 (연례반복)	대상 : 2개 버스업체 내용 - 시내버스 시설개선	계	1,966	-	366	400	400	400	400	-
					일반국고	-	-	-	-	-	-	-	-
					균특보조	-	-	-	-	-	-	-	-
					기금보조	-	-	-	-	-	-	-	-
					시도비	-	-	-	-	-	-	-	-
					시군구비	1,966	-	366	400	400	400	400	-
					지방채	-	-	-	-	-	-	-	-
					채무부담	-	-	-	-	-	-	-	-
					민자등	-	-	-	-	-	-	-	-
45	수도권 통합요금 환승할인 손실 보전 지원	대중교통·물류동기단	2007~2011 (연례반복)	대상 : 서울시, 경기도 대중교통업체 내용 - 경기도↔서울시 교통수단간 환승 할인에 따른 손실금 지원	계	9,196	-	382	2,214	2,200	2,200	2,200	-
					일반국고	-	-	-	-	-	-	-	-
					균특보조	-	-	-	-	-	-	-	-
					기금보조	-	-	-	-	-	-	-	-
					시도비	4,407	-	-	1,107	1,100	1,100	1,100	-
					시군구비	4,789	-	382	1,107	1,100	1,100	1,100	-
					지방채	-	-	-	-	-	-	-	-
					채무부담	-	-	-	-	-	-	-	-
					민자등	-	-	-	-	-	-	-	-
46	공영버스 운행결손 지원	대중교통·물류동기단	2007~2011 (연례반복)	대상 : 공영버스 2개 업체(10,17번) 내용 - 공영버스 운영비 지원	계	1,925	-	337	397	397	397	397	-
					일반국고	-	-	-	-	-	-	-	-
					균특보조	-	-	-	-	-	-	-	-
					기금보조	-	-	-	-	-	-	-	-
					시도비	1,180	-	236	236	236	236	236	-
					시군구비	745	-	101	161	161	161	161	-
					지방채	-	-	-	-	-	-	-	-
					채무부담	-	-	-	-	-	-	-	-
					민자등	-	-	-	-	-	-	-	-
47	교통안전 시범도시 교통안전시설 개선 사업	대중교통·물류동기단	2007~2011 (연례반복)	규모 : 매년 10억 지원 내용 - 도 및 시범도시, 교통 안전전문기관이 참여 - 교통안전진단 - 사고위험지역 교통 안전시설 개선 - 교통안전 교육 및 홍보등	계	4,500	-	500	1,000	1,000	1,000	1,000	-
					일반국고	-	-	-	-	-	-	-	-
					균특보조	-	-	-	-	-	-	-	-
					기금보조	-	-	-	-	-	-	-	-
					시도비	2,500	-	500	500	500	500	500	-
					시군구비	2,000	-	-	500	500	500	500	-
					지방채	-	-	-	-	-	-	-	-
					채무부담	-	-	-	-	-	-	-	-
					민자등	-	-	-	-	-	-	-	-

10. 수송 및 교통분야

(단위: 백만원)

연번	사업명	사업부문	사업기간	사업개요	재원	총사업비	기투자	2007년	2008년	2009년	2010년	2011년	합계투자
48	교통신호등 유지관리	대중교통, 물류등기타	2007~2011 (연례반복)	규모 : 323개소 내용 - 전구, 신호제어기등 교통시설물 교체 및 수리	계	5,531	-	900	1,031	1,100	1,200	1,300	-
					일반국고	-	-	-	-	-	-	-	-
					균특보조	-	-	-	-	-	-	-	-
					기금보조	-	-	-	-	-	-	-	-
					시도비	-	-	-	-	-	-	-	-
					시군구비	5,531	-	900	1,031	1,100	1,200	1,300	-
					지방채	-	-	-	-	-	-	-	-
					채무부담 민자등	-	-	-	-	-	-	-	-
49	노후 교통시설 정비	대중교통, 물류등기타	2007~2011 (연례반복)	규모 - 노면도색 92.5km - 노후철주교체 10개소	계	2,943	-	574	584	590	595	600	-
					일반국고	-	-	-	-	-	-	-	-
					균특보조	-	-	-	-	-	-	-	-
					기금보조	-	-	-	-	-	-	-	-
					시도비	-	-	-	-	-	-	-	-
					시군구비	2,943	-	574	584	590	595	600	-
					지방채	-	-	-	-	-	-	-	-
					채무부담 민자등	-	-	-	-	-	-	-	-
50	교통신호제어기 유지관리	대중교통, 물류등기타	2007~2011 (연례반복)	규모 : 20개소 내용 : 신호제어기 교체 및 보수, 전기안전검사	계	1,225	-	175	230	250	270	300	-
					일반국고	-	-	-	-	-	-	-	-
					균특보조	-	-	-	-	-	-	-	-
					기금보조	-	-	-	-	-	-	-	-
					시도비	-	-	-	-	-	-	-	-
					시군구비	1,225	-	175	230	250	270	300	-
					지방채	-	-	-	-	-	-	-	-
					채무부담 민자등	-	-	-	-	-	-	-	-
51	버스승강장 설치 및 유지보수	대중교통, 물류등기타	2007~2011 (연례반복)	규모 : 80개소 - 버스승강장 30 - 버스표지판 50 내용 : 버스승강장 및 버스표지판 설치	계	1,945	-	380	365	400	400	400	-
					일반국고	-	-	-	-	-	-	-	-
					균특보조	-	-	-	-	-	-	-	-
					기금보조	-	-	-	-	-	-	-	-
					시도비	-	-	-	-	-	-	-	-
					시군구비	1,945	-	380	365	400	400	400	-
					지방채	-	-	-	-	-	-	-	-
					채무부담 민자등	-	-	-	-	-	-	-	-

(단위:백만원)

연번	사업명	사업부문	사업기간	사업개요	재원	총사업비	기투자	2007년	2008년	2009년	2010년	2011년	향후투자
52	교차로 정비사업	대중교통, 물류물기타	2007~2011 (연례반복)	내용 - 통합철주 5개소 설치 등	계	1,031	-	200	201	205	210	215	-
					일반국고	-	-	-	-	-	-	-	-
					균특보조	-	-	-	-	-	-	-	-
					기금보조	-	-	-	-	-	-	-	-
					시도비	-	-	-	-	-	-	-	-
					시군구비	1,031	-	200	201	205	210	215	-
					지방채	-	-	-	-	-	-	-	-
					채무부담	-	-	-	-	-	-	-	-
53	어린이 보호구역 정비사업	대중교통, 물류물기타	2007~2011 (연례반복)	위 치 - 관내 초등학교 및 유치원, 어린이집 사업량 : 38개소 - 초등학교 9개소 - 유치원 7개소 - 어린이집 22개소	계	8,892	-	7,792	451	216	216	217	-
					일반국고	4,596	-	3,896	225	158	158	159	-
					균특보조	-	-	-	-	-	-	-	-
					기금보조	-	-	-	-	-	-	-	-
					시도비	2,148	-	1,948	113	29	29	29	-
					시군구비	2,148	-	1,948	113	29	29	29	-
					지방채	-	-	-	-	-	-	-	-
					채무부담	-	-	-	-	-	-	-	-
54	교통혼잡지역 교통 체계 개선사업	대중교통, 물류물기타	2007~2011 (연례반복)	위 치 - 국도3호선 (비석거리~봉양사거리) - 국도39호선 (의정부시계~고양시계) 사업내용 - 차선확보, 교통시설물 설치 및 이설	계	3,580	-	3,580	-	-	-	-	-
					일반국고	-	-	-	-	-	-	-	-
					균특보조	-	-	-	-	-	-	-	-
					기금보조	-	-	-	-	-	-	-	-
					시도비	2,760	-	2,760	-	-	-	-	-
					시군구비	820	-	820	-	-	-	-	-
					지방채	-	-	-	-	-	-	-	-
					채무부담	-	-	-	-	-	-	-	-
55	교통안전시설물 유지관리	대중교통, 물류물기타	2007~2011 (연례반복)	사업내용 - 교통안전 시설물 공공요금 등	계	1,236	-	236	250	250	250	250	-
					일반국고	-	-	-	-	-	-	-	-
					균특보조	-	-	-	-	-	-	-	-
					기금보조	-	-	-	-	-	-	-	-
					시도비	-	-	-	-	-	-	-	-
					시군구비	1,236	-	236	250	250	250	250	-
					지방채	-	-	-	-	-	-	-	-
					채무부담	-	-	-	-	-	-	-	-
					민자등	-	-	-	-	-	-	-	-
					계	1,031	-	200	201	205	210	215	-
					일반국고	-	-	-	-	-	-	-	-
					균특보조	-	-	-	-	-	-	-	-
					기금보조	-	-	-	-	-	-	-	-
					시도비	-	-	-	-	-	-	-	-
					시군구비	1,031	-	200	201	205	210	215	-
					지방채	-	-	-	-	-	-	-	-
					채무부담	-	-	-	-	-	-	-	-
					민자등	-	-	-	-	-	-	-	-
					계	8,892	-	7,792	451	216	216	217	-
					일반국고	4,596	-	3,896	225	158	158	159	-
					균특보조	-	-	-	-	-	-	-	-
					기금보조	-	-	-	-	-	-	-	-
					시도비	2,148	-	1,948	113	29	29	29	-
					시군구비	2,148	-	1,948	113	29	29	29	-
					지방채	-	-	-	-	-	-	-	-
					채무부담	-	-	-	-	-	-	-	-
					민자등	-	-	-	-	-	-	-	-
					계	3,580	-	3,580	-	-	-	-	-
					일반국고	-	-	-	-	-	-	-	-
					균특보조	-	-	-	-	-	-	-	-
					기금보조	-	-	-	-	-	-	-	-
					시도비	2,760	-	2,760	-	-	-	-	-
					시군구비	820	-	820	-	-	-	-	-
					지방채	-	-	-	-	-	-	-	-
					채무부담	-	-	-	-	-	-	-	-
					민자등	-	-	-	-	-	-	-	-
					계	1,236	-	236	250	250	250	250	-
					일반국고	-	-	-	-	-	-	-	-
					균특보조	-	-	-	-	-	-	-	-
					기금보조	-	-	-	-	-	-	-	-
					시도비	-	-	-	-	-	-	-	-
					시군구비	1,236	-	236	250	250	250	250	-
					지방채	-	-	-	-	-	-	-	-
					채무부담	-	-	-	-	-	-	-	-
					민자등	-	-	-	-	-	-	-	-

11. 지역개발분야

(단위:백만원)

연번	사업명	사업부문	사업기간	사업개요	재원	총사업비	기투자	2007년	2008년	2009년	2010년	2011년	향후투자
					계	676,402	69,603	31,746	227,426	129,142	98,031	97,523	22,931
					일반국고	55,748	-	583	5,100	10,796	17,621	21,648	-
					균특보조	5,940	-	800	930	980	1,030	450	1,750
					기금보조	-	-	-	-	-	-	-	-
					시도비	38,882	4,736	3,797	7,967	8,036	7,499	5,428	1,419
					시군구비	233,861	36,875	14,193	58,696	34,067	33,587	36,681	19,762
					지방채	-	-	-	-	-	-	-	-
					채무부담	-	-	-	-	-	-	-	-
					민자등	341,971	27,992	12,373	154,733	75,263	38,294	33,316	-
					계	46,670	21,396	10,228	10,577	4,469	-	-	-
1	남면 지방산업단지 조성	산업단지	2004~2009	위 치 : 남면 구암리 산30 일원 규 모 : 208,649㎡	일반국고	1,267	-	-	200	1,067	-	-	-
					균특보조	-	-	-	-	-	-	-	-
					기금보조	-	-	-	-	-	-	-	-
					시도비	4,928	3,000	660	768	500	-	-	-
					시군구비	3,191	763	1,160	768	500	-	-	-
					지방채	-	-	-	-	-	-	-	-
					채무부담	-	-	-	-	-	-	-	-
					민자등	37,284	17,633	8,408	8,841	2,402	-	-	-
					계	16,320	11,159	3,965	1,196	-	-	-	-
					일반국고	-	-	-	-	-	-	-	-
2	구암지방산업단지 조성사업	산업단지	2002~2008	위 치 : 남면 구암리 42번지 일원 규 모 : 83,900㎡ * 민간개발사업	균특보조	-	-	-	-	-	-	-	-
					기금보조	-	-	-	-	-	-	-	-
					시도비	550	400	-	150	-	-	-	-
					시군구비	550	400	-	150	-	-	-	-
					지방채	-	-	-	-	-	-	-	-
					채무부담	-	-	-	-	-	-	-	-
					민자등	15,220	10,359	3,965	896	-	-	-	-
					계	54,507	-	200	27,015	21,927	5,365	-	-
					일반국고	-	-	-	-	-	-	-	-
					균특보조	-	-	-	-	-	-	-	-
3	봉양지방산업단지 조성사업	산업단지	2006~2010	위 치 : 봉양 산18-8 번지 일원 규 모 : 146,123㎡	기금보조	-	-	-	-	-	-	-	-
					시도비	2,330	-	-	-	1,330	1,000	-	-
					시군구비	9,545	-	200	7,015	1,330	1,000	-	-
					지방채	-	-	-	-	-	-	-	-
					채무부담	-	-	-	-	-	-	-	-
					민자등	42,632	-	-	20,000	19,267	3,365	-	-
					계	54,507	-	200	27,015	21,927	5,365	-	-
					일반국고	-	-	-	-	-	-	-	-
					균특보조	-	-	-	-	-	-	-	-
					기금보조	-	-	-	-	-	-	-	-

11. 지역개발분야

(단위:백만원)

연번	사업명	사업부문	사업기간	사업개요	재원	총사업비	기투자	2007년	2008년	2009년	2010년	2011년	향후투자
4	홍죽지방산업단지 개발	산업단지	2007~2011	위 치 : 백석읍 홍죽지구 규 모 - 면적 : 588,453㎡ - 지원도로 : L=1.2km B=25m	계	193,615	-	255	128,241	27,180	20,930	17,009	-
					일 반 국 고	27,533	-	-	-	3,000	12,396	12,137	-
					균 특 보 조	-	-	-	-	-	-	-	-
					기 금 보 조	-	-	-	-	-	-	-	-
					시 도 비	5,490	-	-	2,990	1,000	1,500	-	-
					시 군 구 비	16,285	-	255	255	5,452	5,451	4,872	-
					지 방 채	-	-	-	-	-	-	-	-
					채 무 부 담	-	-	-	-	-	-	-	-
					민 자 등	144,307	-	-	124,996	17,728	1,583	-	-
5	봉암지방산업단지 조성	산업단지	2007~2011	위 치 : 은천 봉암 신58-3일원 규 모 - 면적 : 595,829㎡ - 지원도로 : L=1.2km B=25m	계	113,120	-	200	200	37,679	35,159	39,882	-
					일 반 국 고	4,723	-	-	-	-	-	4,723	-
					균 특 보 조	-	-	-	-	-	-	-	-
					기 금 보 조	-	-	-	-	-	-	-	-
					시 도 비	-	-	-	-	-	-	-	-
					시 군 구 비	5,869	-	200	200	1,813	1,813	1,843	-
					지 방 채	-	-	-	-	-	-	-	-
					채 무 부 담	-	-	-	-	-	-	-	-
					민 자 등	102,528	-	-	-	35,866	33,346	33,316	-
6	아파트형 공장 설립지원	산업단지	2007~2011 (연례반복)	아파트형 공장 설립 자금 지원을 위한 출연금 * 2008년 : 광적면 가남리	계	1,600	-	100	500	100	500	400	-
					일 반 국 고	-	-	-	-	-	-	-	-
					균 특 보 조	-	-	-	-	-	-	-	-
					기 금 보 조	-	-	-	-	-	-	-	-
					시 도 비	-	-	-	-	-	-	-	-
					시 군 구 비	1,600	-	100	500	100	500	400	-
					지 방 채	-	-	-	-	-	-	-	-
					채 무 부 담	-	-	-	-	-	-	-	-
					민 자 등	-	-	-	-	-	-	-	-
7	도시기반시설 조성사업 [(구)국군덕정 병원부지 개발])	지역및도시	2005~2009	도시기반시설 조성 (43,082㎡)	계	37,300	27,753	4,400	2,156	2,991	-	-	-
					일 반 국 고	-	-	-	-	-	-	-	-
					균 특 보 조	-	-	-	-	-	-	-	-
					기 금 보 조	-	-	-	-	-	-	-	-
					시 도 비	-	-	-	-	-	-	-	-
					시 군 구 비	37,300	27,753	4,400	2,156	2,991	-	-	-
					지 방 채	-	-	-	-	-	-	-	-
					채 무 부 담	-	-	-	-	-	-	-	-
					민 자 등	-	-	-	-	-	-	-	-

11. 지역개발분야

(단위:백만원)

연번	사업명	사업부문	사업기간	사업개요	재원	총사업비	기투자	2007년	2008년	2009년	2010년	2011년	합계투자
8	미불용지(도시계획도로)보상	지역 및 도시	2007~2011 (연례반복)	양주시 도시계획 도로 전체 대상	계	7,665	2,298	1,000	1,000	1,000	1,000	1,367	-
					일반국고	-	-	-	-	-	-	-	-
					균특보조	-	-	-	-	-	-	-	-
					기금보조	-	-	-	-	-	-	-	-
					시도비	-	-	-	-	-	-	-	-
					시군구비	7,665	2,298	1,000	1,000	1,000	1,000	1,367	-
					지방채	-	-	-	-	-	-	-	-
					채무부담	-	-	-	-	-	-	-	-
9	양주 도시관리계획 (도시기본계획 변경포함)수립· 용역	지역 및 도시	2007~2011 (연례반복)	양주시 전지역	민자 등	-	-	-	-	-	-	-	-
					계	9,017	4,997	20	320	1,000	1,000	1,000	680
					일반국고	-	-	-	-	-	-	-	-
					균특보조	-	-	-	-	-	-	-	-
					기금보조	-	-	-	-	-	-	-	-
					시도비	336	336	-	-	-	-	-	-
					시군구비	8,681	4,661	20	320	1,000	1,000	1,000	680
					지방채	-	-	-	-	-	-	-	-
10	소하천유지관리 사업	수자원	2007~2011 (연례반복)	소래천외 117개 하천 L=158.99Km	채무부담	-	-	-	-	-	-	-	-
					민자 등	-	-	-	-	-	-	-	-
					계	2,973	-	561	603	603	603	603	-
					일반국고	-	-	-	-	-	-	-	-
					균특보조	-	-	-	-	-	-	-	-
					기금보조	-	-	-	-	-	-	-	-
					시도비	-	-	-	-	-	-	-	-
					시군구비	2,973	-	561	603	603	603	603	-
11	소하천 정비사업	수자원	2007~2011 (연례반복)	용암천외 19개소 L=27.565Km	지방채	-	-	-	-	-	-	-	-
					채무부담	-	-	-	-	-	-	-	-
					민자 등	-	-	-	-	-	-	-	-
					계	45,867	-	1,783	10,000	13,658	10,650	9,776	-
					일반국고	22,225	-	583	4,900	6,729	5,225	4,788	-
					균특보조	-	-	-	-	-	-	-	-
					기금보조	-	-	-	-	-	-	-	-
					시도비	-	-	-	-	-	-	-	-
					시군구비	23,642	-	1,200	5,100	6,929	5,425	4,988	-
					지방채	-	-	-	-	-	-	-	-
					채무부담	-	-	-	-	-	-	-	-
					민자 등	-	-	-	-	-	-	-	-

11. 지역개발분야

(단위:백만원)

연번	사업명	사업부문	사업기간	사업개요	재원	총사업비	기투자	2007년	2008년	2009년	2010년	2011년	향후투자
12	지방하천 개수사업	수자원	2007~2011 (연례반복)	석우천외 9개소 L=28.53Km	계	12,200	-	2,600	2,100	2,500	2,500	2,500	-
					일반국고	-	-	-	-	-	-	-	-
					균특보조	-	-	-	-	-	-	-	-
					기금보조	-	-	-	-	-	-	-	-
					시도비	12,200	-	2,600	2,100	2,500	2,500	2,500	-
					시군구비	-	-	-	-	-	-	-	-
					지방채	-	-	-	-	-	-	-	-
					채무부담	-	-	-	-	-	-	-	-
					민자등	-	-	-	-	-	-	-	-
13	하천제방 유지관리 사업	수자원	2007~2011 (연례반복)	하천제방 유지관리	계	1,791	-	351	360	360	360	360	-
					일반국고	-	-	-	-	-	-	-	-
					균특보조	-	-	-	-	-	-	-	-
					기금보조	-	-	-	-	-	-	-	-
					시도비	895	-	175	180	180	180	180	-
					시군구비	896	-	176	180	180	180	180	-
					지방채	-	-	-	-	-	-	-	-
					채무부담	-	-	-	-	-	-	-	-
					민자등	-	-	-	-	-	-	-	-
14	옥정택지개발사업 지구외 하천정비 사업(청당,회암)	수자원	2007~2011 (연례반복)	옥정지구 명품도시 조성에 따른 하천 정비사업	계	30,000	-	-	30,000	-	-	-	-
					일반국고	-	-	-	-	-	-	-	-
					균특보조	-	-	-	-	-	-	-	-
					기금보조	-	-	-	-	-	-	-	-
					시도비	-	-	-	-	-	-	-	-
					시군구비	30,000	-	-	30,000	-	-	-	-
					지방채	-	-	-	-	-	-	-	-
					채무부담	-	-	-	-	-	-	-	-
					민자등	-	-	-	-	-	-	-	-
15	LCD 산업단지 진입교량 설치공사	수자원	2007~2008	교량 - B=15m, L=96m 도로 : L=600m (지방 2급하천-신천)	계	4,000	-	1,000	3,000	-	-	-	-
					일반국고	-	-	-	-	-	-	-	-
					균특보조	-	-	-	-	-	-	-	-
					기금보조	-	-	-	-	-	-	-	-
					시도비	-	-	-	-	-	-	-	-
					시군구비	4,000	-	1,000	3,000	-	-	-	-
					지방채	-	-	-	-	-	-	-	-
					채무부담	-	-	-	-	-	-	-	-
					민자등	-	-	-	-	-	-	-	-

11. 지역개발분야

(단위:백만원)

구분	사업명	사업부문	사업기간	사업개요	재원	총사업비	기투자	2007년	2008년	2009년	2010년	2011년	향후투자
16	소하천재정비 종합 계획 용역	수자원	2008~2009	수 량 : 118개소 * 시 소하천 전역 규 모 : L=158.99m	계	3,000	-	1,500	1,500	-	-	-	-
					일 반 국 고	-	-	-	-	-	-	-	-
					균 특 보 조	-	-	-	-	-	-	-	-
					기 금 보 조	-	-	-	-	-	-	-	-
					시 도 비	-	-	-	-	-	-	-	-
					시 군 구 비	3,000	-	1,500	1,500	-	-	-	-
					지 방 채	-	-	-	-	-	-	-	-
					채 무 부 당	-	-	-	-	-	-	-	-
					민 자 등	-	-	-	-	-	-	-	-
17	친환경적 하천 공원화 사업	수자원	2003~2011	L=38.6km	계	11,000	2,000	-	2,000	3,000	2,000	2,000	-
					일 반 국 고	-	-	-	-	-	-	-	-
					균 특 보 조	-	-	-	-	-	-	-	-
					기 금 보 조	-	-	-	-	-	-	-	-
					시 도 비	5,500	1,000	-	1,000	1,500	1,000	1,000	-
					시 군 구 비	5,500	1,000	-	1,000	1,500	1,000	1,000	-
					지 방 채	-	-	-	-	-	-	-	-
					채 무 부 당	-	-	-	-	-	-	-	-
					민 자 등	-	-	-	-	-	-	-	-
18	도시공원 유지관리	지역 및 도시	2007~2011 (연례반복)	규모 - 근린공원 31, 어린이공원 30, 체육공원 5, 소공원 64등 내용 - 공원 관리용역 - 공원내 시설물 보수 및 교체	계	1,814	-	122	417	420	425	430	-
					일 반 국 고	-	-	-	-	-	-	-	-
					균 특 보 조	-	-	-	-	-	-	-	-
					기 금 보 조	-	-	-	-	-	-	-	-
					시 도 비	-	-	-	-	-	-	-	-
					시 군 구 비	1,814	-	122	417	420	425	430	-
					지 방 채	-	-	-	-	-	-	-	-
					채 무 부 당	-	-	-	-	-	-	-	-
					민 자 등	-	-	-	-	-	-	-	-
19	가로변 정비	지역 및 도시	2007~2011 (연례반복)	규모 - 주요도로변 120km - 하천제방둑 60km 내용 - 제초작업 등	계	1,255	-	143	212	250	300	350	-
					일 반 국 고	-	-	-	-	-	-	-	-
					균 특 보 조	-	-	-	-	-	-	-	-
					기 금 보 조	-	-	-	-	-	-	-	-
					시 도 비	-	-	-	-	-	-	-	-
					시 군 구 비	1,255	-	143	212	250	300	350	-
					지 방 채	-	-	-	-	-	-	-	-
					채 무 부 당	-	-	-	-	-	-	-	-
					민 자 등	-	-	-	-	-	-	-	-

11. 지역개발분야

(단위:백만원)

연번	사업명	사업부문	사업기간	사업개요	재원	총사업비	기투자	2007년	2008년	2009년	2010년	2011년	향후투자
20	청담체육공원 보행 자도로 설치공사	지역 및 도시	2008~2009	위치 : 청담체육공원 규모 - 보행자도로 L=10km, B=1~1.5km * 자전거 도로와 구분 재정비	계 일 반 국 고 균 특 보 조 기 금 보 조 시 도 비 시 군 구 비 지 방 채 채 무 부 당 민 자 등	1,875 - - - - 1,875 - - -	- - - - - - - -	- - - - - 900 - -	900 - - - - 975 - -	975 - - - - - -	- - - - - - -	- - - - - - -	- - - - - - -
21	꽃묘 식재	지역 및 도시	2007~2011 (연례반복)	위치 : 도로변 화분대 및 가로화단 규모 - 교량난간 꽃박스 설치 및 꽃묘 식재 976cm - 화분대 구입 200개 - 꽃조형물 및 꽃묘 식재	계 일 반 국 고 균 특 보 조 기 금 보 조 시 도 비 시 군 구 비 지 방 채 채 무 부 당 민 자 등	1,564 - - - - 1,564 - - -	- - - - - - - -	194 - - - - 194 - -	320 - - - - 320 - -	350 - - - - 350 - -	350 - - - - 350 - -	350 - - - - 350 - -	- - - - - - -
22	도시숲 조성관리	지역 및 도시	2007~2011 (연례반복)	거리숲 조성(1.5ha) - 마전동 75-9번지 외 3개소	계 일 반 국 고 균 특 보 조 기 금 보 조 시 도 비 시 군 구 비 지 방 채 채 무 부 당 민 자 등	3,400 - 1,700 - 850 850 - - -	- - - - - - - -	400 200 - 100 100 - -	600 300 - 150 150 - -	700 350 - 175 175 - -	800 400 - 200 200 - -	900 450 - 225 225 - -	- - - - - - -
23	푸른경기 1억그루 나무심기 사업	지역 및 도시	2007~2011 (연례반복)	규모 - 녹지조성 10,000 ㎡ 사업내용 - 도로변 유휴지 쌍지공원조성, 가로수 식재, 녹지공간 조성	계 일 반 국 고 균 특 보 조 기 금 보 조 시 도 비 시 군 구 비 지 방 채 채 무 부 당 민 자 등	1,174 - - - 358 816 - - -	- - - - - - - -	174 - - 52 122 - -	120 - - 36 84 - -	180 - - 60 120 - -	300 - - 90 210 - -	400 - - 120 280 - -	- - - - - - -

11. 지역개발분야

(단위:백만원)

번	사업명	사업부문	사업기간	사업개요	재원	총사업비	기부자	2007년	2008년	2009년	2010년	2011년	향후투자
24	도시공원조성 부지 매입	지역 및 도시	2007~2012	규모 - 공원조성 3개소 7,300㎡ 사업내용 - 도시계획시설로 결정 고시된 공원 부지 매입	계 일 반 국 고 균 특 보 조 기 금 보 조 시 도 비 시 군 구 비 지 방 채 채 무 부 담 민 자 등	42,229	-	350	-	4,745	9,275	13,637	14,222
25	도시공원조성	지역 및 도시	2007~2012	규모 - 공원조성 3개소 7,300㎡ 사업내용 - 도시계획시설로 결정 고시된 공원 조성	계 일 반 국 고 균 특 보 조 기 금 보 조 시 도 비 시 군 구 비 지 방 채 채 무 부 담 민 자 등	14,880	-	700	-	1,588	3,188	4,675	4,729
26	아름다운 소공원 조성	지역 및 도시	2007~2011 (연례반복)	위치 : 은현면 용암리 494-3번지와 6개소 규모 : 거리숲 조성 19,000㎡	계 일 반 국 고 균 특 보 조 기 금 보 조 시 도 비 시 군 구 비 지 방 채 채 무 부 담 민 자 등	3,350	-	-	850	900	1,000	600	-
27	등산로 정비 및 유지관리	지역 및 도시	2007~2011 (연례반복)	위치 - 관내 7개 등산로 (불곡산외 6개소)	계 일 반 국 고 균 특 보 조 기 금 보 조 시 도 비 시 군 구 비 지 방 채 채 무 부 담 민 자 등	1,200	-	100	200	300	300	300	-

11. 지역개발분야

(단위:백만원)

연번	사업명	사업부문	사업기간	사업개요	재원	총사업비	기투자	2007년	2008년	2009년	2010년	2011년	향후투자
28	숲 체험 센터 조성	지역 및 도시	2008~2010	위치 : 감악산 내용 : 등산로 숲체험 센터 조성	계	1,075	-	-	448	384	243	-	-
					일반국고	-	-	-	-	-	-	-	-
					균특보조	-	-	-	-	-	-	-	-
					기금보조	-	-	-	-	-	-	-	-
					시도비	322	-	-	134	115	73	-	-
					시군구비	753	-	-	314	269	170	-	-
					지방채	-	-	-	-	-	-	-	-
					채무부담	-	-	-	-	-	-	-	-
29	개발제한구역 주민 지원사업	지역 및 도시	2007~2011 (연례반복)	위치 - 남방동 먹적골 - 만송동 오리골 - 장흥다리고개취락 구 모 - 취락지구 3개소 L= 1.2km 내용 : 도로포장 및 기반시설 설치	계	6,057	-	857	900	900	900	-	2,500
					일반국고	-	-	-	-	-	-	-	-
					균특보조	4,240	-	600	630	630	630	-	1,750
					기금보조	-	-	-	-	-	-	-	-
					시도비	-	-	-	-	-	-	-	-
					시군구비	1,817	-	257	270	270	270	-	750
					지방채	-	-	-	-	-	-	-	-
					채무부담	-	-	-	-	-	-	-	-
30	불법광고물 정비 및 관리	지역 및 도시	2007~2011 (연례반복)	전주 및 가로등 불법벽보 부착 방지 시트설치	계	1,266	-	143	573	183	183	184	-
					일반국고	-	-	-	-	-	-	-	-
					균특보조	-	-	-	-	-	-	-	-
					기금보조	-	-	-	-	-	-	-	-
					시도비	-	-	-	-	-	-	-	-
					시군구비	1,266	-	143	573	183	183	184	-
					지방채	-	-	-	-	-	-	-	-
					채무부담	-	-	-	-	-	-	-	-
31	시범간판 정비사업	지역 및 도시	2007~2011 (연례반복)	간판 교체 작업	계	2,118	-	200	918	400	200	200	200
					일반국고	-	-	-	-	-	-	-	-
					균특보조	-	-	-	-	-	-	-	-
					기금보조	-	-	-	-	-	-	-	-
					시도비	659	-	-	459	200	-	-	-
					시군구비	1,459	-	200	459	200	200	200	200
					지방채	-	-	-	-	-	-	-	-
					채무부담	-	-	-	-	-	-	-	-
					민자등	-	-	-	-	-	-	-	-
					계	-	-	-	-	-	-	-	-
					일반국고	-	-	-	-	-	-	-	-
					균특보조	-	-	-	-	-	-	-	-
					기금보조	-	-	-	-	-	-	-	-
					시도비	-	-	-	-	-	-	-	-
					시군구비	-	-	-	-	-	-	-	-
					지방채	-	-	-	-	-	-	-	-
					채무부담	-	-	-	-	-	-	-	-
					민자등	-	-	-	-	-	-	-	-

11. 지역개발분야

(단위:백만원)

구분	사업명	사업부문	사업기간	사업개요	재원	총사업비	기투자	2007년	2008년	2009년	2010년	2011년	합계투자
32	노후 공동주택단지 지원	지역 및 도시	2007~2011 (연례반복)	노후 주택단지 시설 물 정비	계	2,500	-	200	200	400	500	600	600
					일반 국 고	-	-	-	-	-	-	-	-
					균 특 보 조	-	-	-	-	-	-	-	-
					기 금 보 조	-	-	-	-	-	-	-	-
					시 도 비	-	-	-	-	-	-	-	-
					시 군 구 비	2,500	-	200	200	400	500	600	600
					지 방 채	-	-	-	-	-	-	-	-
					채 무 부 담	-	-	-	-	-	-	-	-
					민 자 등	-	-	-	-	-	-	-	-

(단위:백만원)

[illegible]

III. 특별회계 분야별 투자계획

(단위:백만원)

세출기능별		연도별투자비								2008투자계획				
분야	부 문	계	기투자	2007	2008	2009	2010	2011	향후계획	계	국비	지방비	지방채	민자등
070 환경보호	소 계	884,514	71,031	68,728	118,636	197,262	124,598	127,010	177,249	118,636	7,603	111,033	-	-
	071 상하수도.수질	773,921	69,271	63,931	111,401	116,381	119,764	122,174	170,999	111,401	7,603	103,798	-	-
	072 폐기물	110,593	1,760	4,797	7,235	80,881	4,834	4,836	6,250	7,235	-	7,235	-	-
	073 대기	-	-	-	-	-	-	-	-	-	-	-	-	-
	074 자연	-	-	-	-	-	-	-	-	-	-	-	-	-
	075 해양	-	-	-	-	-	-	-	-	-	-	-	-	-
	076 환경보호일반	-	-	-	-	-	-	-	-	-	-	-	-	-
080 사회복지	소 계	15,257	-	2,714	2,880	3,042	3,217	3,404	-	2,880	108	2,772	-	-
	081 기초생활보장	10,320	-	1,795	1,913	2,050	2,200	2,362	-	1,913	108	1,805	-	-
	082 취약계층지원	-	-	-	-	-	-	-	-	-	-	-	-	-
	084 보육.가족 및 여성	-	-	-	-	-	-	-	-	-	-	-	-	-
	085 노인.청소년	-	-	-	-	-	-	-	-	-	-	-	-	-
	086 노동	-	-	-	-	-	-	-	-	-	-	-	-	-
	087 보훈	-	-	-	-	-	-	-	-	-	-	-	-	-
	088 주택	4,937	-	919	967	992	1,017	1,042	-	967	-	967	-	-
	089 사회복지일반	-	-	-	-	-	-	-	-	-	-	-	-	-
090 보건	소 계	-	-	-	-	-	-	-	-	-	-	-	-	-
	091 보건의료	-	-	-	-	-	-	-	-	-	-	-	-	-
	092 식품의약품안전	-	-	-	-	-	-	-	-	-	-	-	-	-
	소 계	2,537	-	450	507	532	545	503	-	507	-	507	-	-

II. 특별회계 분야별 투자계획

(단위:백만원)

세출기능별		연도별투자비								2008투자계획				
분야	부 문	계	기투자	2007	2008	2009	2010	2011	향후계획	계	국비	지방비	지방채	민자등
100 농림 수산	101 농업.농촌	2,537	-	450	507	532	545	503	-	507	-	507	-	-
	102 임업.산촌	-	-	-	-	-	-	-	-	-	-	-	-	-
	103 해양수산.어촌	-	-	-	-	-	-	-	-	-	-	-	-	-
110 산업 중기	소 계	44,850	-	6,613	10,503	8,572	9,862	9,300	-	10,503	-	10,503	-	-
	111 산업금융지원	-	-	-	-	-	-	-	-	-	-	-	-	-
	112 산업기술지원	-	-	-	-	-	-	-	-	-	-	-	-	-
	113 무역 및 투자유치	-	-	-	-	-	-	-	-	-	-	-	-	-
	114 산업진흥.고도화	44,850	-	6,613	10,503	8,572	9,862	9,300	-	10,503	-	10,503	-	-
	115 에너지 및 자원개발	-	-	-	-	-	-	-	-	-	-	-	-	-
	116 산업.중소기업 일반	-	-	-	-	-	-	-	-	-	-	-	-	-
120 교통 및 통신	소 계	8,782	2,880	558	961	1,311	1,461	1,611	-	961	-	961	-	-
	121 도로	-	-	-	-	-	-	-	-	-	-	-	-	-
	123 도시철도	-	-	-	-	-	-	-	-	-	-	-	-	-
	124 해운.항만	-	-	-	-	-	-	-	-	-	-	-	-	-
	125 항공.공항	-	-	-	-	-	-	-	-	-	-	-	-	-
	126 대중교통.물류 등 기타	8,782	2,880	558	961	1,311	1,461	1,611	-	961	-	961	-	-

Ⅲ. 특별회계 분야별 투자계획

(단위:백만원)

세출기능별		연도별투자비								2008투자계획				
분야	부 문	계	기투자	2007	2008	2009	2010	2011	향후계획	계	국비	지방비	지방채	민자등
140 지역개발	소 계	40,214	4,310	3,874	6,103	4,878	5,516	6,278	9,255	6,103	-	6,103	-	-
	141 수자원	-	-	-	-	-	-	-	-	-	-	-	-	-
	142 지역 및 도시	40,214	4,310	3,874	6,103	4,878	5,516	6,278	9,255	6,103	-	6,103	-	-
	143 산업단지	-	-	-	-	-	-	-	-	-	-	-	-	-
150 과학기술	소 계	-	-	-	-	-	-	-	-	-	-	-	-	-
	151 기술개발	-	-	-	-	-	-	-	-	-	-	-	-	-
	152 과학기술연구지원	-	-	-	-	-	-	-	-	-	-	-	-	-
	153 과학기술일반	-	-	-	-	-	-	-	-	-	-	-	-	-

* 연도별투자비는 민자 포함금액임.

< 연도별 민자현황 >

구 분	계	기투자	2007	2008	2009	2010	2011	향후
계	22,000	-	-	-	22,000	-	-	-
환경보호분야(폐기물)	22,000	-	-	-	22,000	-	-	-

공기업특별회계

(단위:백만원)

사업명	회계별	사업분야	사업부문	사업기간	사업개요	계	2007년	2008년	2009년	2010년	2011년	합계		
						계	145,136	12,073	28,079	21,648	20,149	20,768	21,209	21,210
						일반국고	-	-	-	-	-	-	-	-
						균특보조	-	-	-	-	-	-	-	-
						기금보조	-	-	-	-	-	-	-	-
						시도비	7,303	3,000	1,197	2,413	363	168	162	-
						시군구비	137,833	9,073	26,882	19,235	19,786	20,600	21,047	21,210
						지방채	-	-	-	-	-	-	-	-
						채무부담	-	-	-	-	-	-	-	-
						민자등	-	-	-	-	-	-	-	-
상수도 무선원격 검침사업(지방상수 도 시설개량)	상수도	환경보호	상하수도·수질	2006~2015	사업량 - 원격검침기 23,000개 설치	계	6,000	73	160	160	160	160	160	5,127
						일반국고	-	-	-	-	-	-	-	-
						균특보조	-	-	-	-	-	-	-	-
						기금보조	-	-	-	-	-	-	-	-
						시도비	-	-	-	-	-	-	-	-
						시군구비	6,000	73	160	160	160	160	160	5,127
						지방채	-	-	-	-	-	-	-	-
						채무부담	-	-	-	-	-	-	-	-
						민자등	-	-	-	-	-	-	-	-
장흥지역 상수도 시설 확장사업	상수도	환경보호	상하수도·수질	2005~2008	위 치 : 장흥면 일원 규모 배수지(V=6,000㎡/일) 가압장 각1개소, 송·배수관(L=17.2km)	계	12,400	6,400	-	6,000	-	-	-	-
						일반국고	-	-	-	-	-	-	-	-
						균특보조	-	-	-	-	-	-	-	-
						기금보조	-	-	-	-	-	-	-	-
						시도비	3,080	1,280	-	1,800	-	-	-	-
						시군구비	9,320	5,120	-	4,200	-	-	-	-
						지방채	-	-	-	-	-	-	-	-
						채무부담	-	-	-	-	-	-	-	-
						민자등	-	-	-	-	-	-	-	-
옥정 회천지구 상수도 시설확장	상수도	환경보호	상하수도·수질	2006~2011	위 치 : 옥정·회천택지 개발지구 일원 규모 배수지(V=30,000㎡/일) 가압장 각1개소, 송·배수관(L=5km)	계	19,800	1,000	-	3,000	5,537	6,332	3,931	-
						일반국고	-	-	-	-	-	-	-	-
						균특보조	-	-	-	-	-	-	-	-
						기금보조	-	-	-	-	-	-	-	-
						시도비	200	200	-	-	-	-	-	-
						시군구비	19,600	800	-	3,000	5,537	6,332	3,931	-
						지방채	-	-	-	-	-	-	-	-
						채무부담	-	-	-	-	-	-	-	-
						민자등	-	-	-	-	-	-	-	-

. 공기업특별회계

(단위:백만원)

번	사업명	회계별	사업분야	사업부문	사업기간	사업개요	재원	총사업비	기투자	2007년	2008년	2009년	2010년	2011년	합계투자
4	상수도 배수관 연장사업	상수도	환경보호	상하수도-수질	2007~2011 (연례반복)	사업량 - 배수관 L=104km	계	6,800	-	2,600	800	1,000	1,100	1,300	-
							일반국고	-	-	-	-	-	-	-	-
							균특보조	-	-	-	-	-	-	-	-
							기금보조	-	-	-	-	-	-	-	-
							시도비	-	-	-	-	-	-	-	-
							시군구비	6,800	-	2,600	800	1,000	1,100	1,300	-
							지방채	-	-	-	-	-	-	-	-
							채무부담	-	-	-	-	-	-	-	-
							민자등	-	-	-	-	-	-	-	-
5	맑은 물 공급사업 (노후관 교체)	상수도	환경보호	상하수도-수질	2006~2012	사업량 : 92.55km	계	17,400	3,200	2,260	300	800	500	1,407	8,933
							일반국고	-	-	-	-	-	-	-	-
							균특보조	-	-	-	-	-	-	-	-
							기금보조	-	-	-	-	-	-	-	-
							시도비	1,428	960	468	-	-	-	-	-
							시군구비	15,972	2,240	1,792	300	800	500	1,407	8,933
							지방채	-	-	-	-	-	-	-	-
							채무부담	-	-	-	-	-	-	-	-
							민자등	-	-	-	-	-	-	-	-
6	유수율 제고사업 (구역개량)	상수도	환경보호	상하수도-수질	2003~2012	사업량 - 대블록 7개소 - 중구역 35개소 - 소블록 175개소	계	10,000	1,400	250	300	500	500	2,000	5,050
							일반국고	-	-	-	-	-	-	-	-
							균특보조	-	-	-	-	-	-	-	-
							기금보조	-	-	-	-	-	-	-	-
							시도비	660	560	100	-	-	-	-	-
							시군구비	9,340	840	150	300	500	500	2,000	5,050
							지방채	-	-	-	-	-	-	-	-
							채무부담	-	-	-	-	-	-	-	-
							민자등	-	-	-	-	-	-	-	-
7	광역상수도 정수 사용료	상수도	환경보호	상하수도-수질	2007~2011 (연례반복)	광역상수도 정수구입 52,000톤/일	계	42,978	-	7,478	7,800	8,600	9,300	9,800	-
							일반국고	-	-	-	-	-	-	-	-
							균특보조	-	-	-	-	-	-	-	-
							기금보조	-	-	-	-	-	-	-	-
							시도비	-	-	-	-	-	-	-	-
							시군구비	42,978	-	7,478	7,800	8,600	9,300	9,800	-
							지방채	-	-	-	-	-	-	-	-
							채무부담	-	-	-	-	-	-	-	-
							민자등	-	-	-	-	-	-	-	-

공기업특별회계

(단위:백만원)

사업영역	회계별	사업분야	사업부문	사업기간	사업개요	재원	총사업비	기타	2007년	2008년	2009년	2010년	2011년	향후투자
8 급수(신설) 및 개조공사	상수도	환경보호	상하수도·수질	2007~2011 (연례반복)	급수 신설 및 개조공사	계	8,301	-	1,201	1,250	1,250	1,250	1,250	2,100
						일반국고	-	-	-	-	-	-	-	-
						균특보조	-	-	-	-	-	-	-	-
						기금보조	-	-	-	-	-	-	-	-
						시도비	-	-	-	-	-	-	-	-
						시군구비	8,301	-	1,201	1,250	1,250	1,250	1,250	2,100
						지방채	-	-	-	-	-	-	-	-
						채무부담	-	-	-	-	-	-	-	-
9 상수도시설 유지 관리	상수도	환경보호	상하수도·수질	2007~2011 (연례반복)	상수도 시설 유지관리	계	4,929	-	929	1,000	1,000	1,000	1,000	-
						일반국고	-	-	-	-	-	-	-	-
						균특보조	-	-	-	-	-	-	-	-
						기금보조	-	-	-	-	-	-	-	-
						시도비	-	-	-	-	-	-	-	-
						시군구비	4,929	-	929	1,000	1,000	1,000	1,000	-
						지방채	-	-	-	-	-	-	-	-
						채무부담	-	-	-	-	-	-	-	-
0 상수도 기타	상수도	환경보호	상하수도·수질	2007~2011 (연례반복)	소규모 사업	계	16,528	-	13,201	1,038	1,302	626	361	-
						일반국고	-	-	-	-	-	-	-	-
						균특보조	-	-	-	-	-	-	-	-
						기금보조	-	-	-	-	-	-	-	-
						시도비	1,935	-	629	613	363	168	162	-
						시군구비	14,593	-	12,572	425	939	458	199	-
						지방채	-	-	-	-	-	-	-	-
						채무부담	-	-	-	-	-	-	-	-
						민자등	-	-	-	-	-	-	-	-

2. 기타특별회계

(단위:백만원)

연도	사업명	회계별	사업분야	사업부문	사업기간	사업개요	재원	총사업비	기부자	2007년	2008년	2009년	2010년	2011년	합계
							계	851,018	66,148	54,858	117,942	195,448	124,431	126,897	165,294
							일반국고	222,488	28,192	8,474	7,711	37,219	8,501	8,926	123,465
							군특보조	-	-	-	-	-	-	-	-
							기금보조	-	-	-	-	-	-	-	-
							시도비	59,078	6,900	1,428	2,967	17,723	3,303	3,453	23,304
							시군구비	547,452	31,056	44,956	107,264	118,506	112,627	114,518	18,525
							지방채	-	-	-	-	-	-	-	-
							채무부담	-	-	-	-	-	-	-	-
							민자등	22,000	-	-	-	22,000	-	-	-
1	서민주택융자사업	주택사업	사회복지	주택	2007~2011 (연례반복)	주택개량 및 융자지원	계	1,995	-	351	411	411	411	411	-
							일반국고	-	-	-	-	-	-	-	-
							군특보조	-	-	-	-	-	-	-	-
							기금보조	-	-	-	-	-	-	-	-
							시도비	-	-	-	-	-	-	-	-
							시군구비	1,995	-	351	411	411	411	411	-
							지방채	-	-	-	-	-	-	-	-
							채무부담	-	-	-	-	-	-	-	-
							민자등	-	-	-	-	-	-	-	-
2	주택융자사업 재원관리	주택사업	사회복지	주택	2007~2011 (연례반복)	서민주택융자 사업을 위한 특별회계 예비비 운영	계	2,942	-	568	556	581	606	631	-
							일반국고	-	-	-	-	-	-	-	-
							군특보조	-	-	-	-	-	-	-	-
							기금보조	-	-	-	-	-	-	-	-
							시도비	-	-	-	-	-	-	-	-
							시군구비	2,942	-	568	556	581	606	631	-
							지방채	-	-	-	-	-	-	-	-
							채무부담	-	-	-	-	-	-	-	-
							민자등	-	-	-	-	-	-	-	-
3	불법주정차 단속	주차장관리	수송 및 교통	대중교통관리(기타)	2007~2011 (연례반복)	위 치 : 양주시 일원 내 용 - 불법주정차 금지구 간 안내판 설치 - 불법주정차 무인감 시 카메라 설치 등	계	1,832	-	199	571	204	354	504	-
							일반국고	-	-	-	-	-	-	-	-
							군특보조	-	-	-	-	-	-	-	-
							기금보조	-	-	-	-	-	-	-	-
							시도비	-	-	-	-	-	-	-	-
							시군구비	1,832	-	199	571	204	354	504	-
							지방채	-	-	-	-	-	-	-	-
							채무부담	-	-	-	-	-	-	-	-
							민자등	-	-	-	-	-	-	-	-

1. 기타특별회계

(단위:백만원)

사업명	회계별	사업분야	사업부문	사업기간	사업개요	재원	총사업비	기부금	2007년	2008년	2009년	2010년	2011년	향후투자
4. 공영주차장 확충 사업	주차장관리	수송 및 교통	대중교통물류등기타	2007~2011 (연례반복)	위 치 - 고암동 덕정(2)지구 택지개발지역내 규 모 : 2개소 - 면적 1,612㎡, 주차면수 80면	계	6,950	2,880	359	390	1,107	1,107	1,107	-
						일 반 국 고	-	-	-	-	-	-	-	-
						균 특 보 조	-	-	-	-	-	-	-	-
						기 금 보 조	-	-	-	-	-	-	-	-
						시 도 비	1,958	698	-	270	330	330	330	-
						시 군 구 비	4,992	2,182	359	120	777	777	777	-
						지 방 채	-	-	-	-	-	-	-	-
						채 무 부 담	-	-	-	-	-	-	-	-
5. 의료급여 대상자 진료비	의료급여	사회복지	기초생활보장	2007~2011 (연례반복)	4,000여명	계	5,809	-	973	1,052	1,150	1,258	1,376	-
						일 반 국 고	568	-	103	108	113	119	125	-
						균 특 보 조	-	-	-	-	-	-	-	-
						기 금 보 조	-	-	-	-	-	-	-	-
						시 도 비	100	-	18	19	20	21	22	-
						시 군 구 비	5,141	-	852	925	1,017	1,118	1,229	-
						지 방 채	-	-	-	-	-	-	-	-
						채 무 부 담	-	-	-	-	-	-	-	-
6. 생활안정자금 융자지원	국민기초	사회복지	기초생활보장	2007~2011 (연례반복)	40명	계	2,000	-	400	400	400	400	400	-
						일 반 국 고	-	-	-	-	-	-	-	-
						균 특 보 조	-	-	-	-	-	-	-	-
						기 금 보 조	-	-	-	-	-	-	-	-
						시 도 비	-	-	-	-	-	-	-	-
						시 군 구 비	2,000	-	400	400	400	400	400	-
						지 방 채	-	-	-	-	-	-	-	-
						채 무 부 담	-	-	-	-	-	-	-	-
7. 생활안정자금 자원관리	국민기초	사회복지	기초생활보장	2007~2011 (연례반복)	생활안정자금 지원 사업을 위한 특별회계 예비비 운영	계	2,511	-	422	461	500	542	586	-
						일 반 국 고	-	-	-	-	-	-	-	-
						균 특 보 조	-	-	-	-	-	-	-	-
						기 금 보 조	-	-	-	-	-	-	-	-
						시 도 비	-	-	-	-	-	-	-	-
						시 군 구 비	2,511	-	422	461	500	542	586	-
						지 방 채	-	-	-	-	-	-	-	-
						채 무 부 담	-	-	-	-	-	-	-	-
						민 자 등	-	-	-	-	-	-	-	-

2. 기타특별회계

(단위:백만원)

연번	사업명	회계별	사업분야	사업부문	사업기간	사업개요	재원	총사업비	기부자	2007년	2008년	2009년	2010년	2011년	향후투자
8	경영수익사업 재원관리	경영수익	산업및중소기업	산업진흥고도화	2007~2011 (연례반복)	경영수익사업 지원을 위한 자금 운용	계	38,447	-	6,567	7,418	7,774	8,148	8,540	-
							일반국고	-	-	-	-	-	-	-	-
							균특보조	-	-	-	-	-	-	-	-
							기금보조	-	-	-	-	-	-	-	-
							시도비	-	-	-	-	-	-	-	-
							시군구비	38,447	-	6,567	7,418	7,774	8,148	8,540	-
							지방채	-	-	-	-	-	-	-	-
							채무부담	-	-	-	-	-	-	-	-
9	공영개발 소규모 사업	공영개발	산업및중소기업	산업진흥고도화	2007~2011 (연례반복)	소규모 사업	계	6,403	-	46	3,085	798	1,714	760	-
							일반국고	-	-	-	-	-	-	-	-
							균특보조	-	-	-	-	-	-	-	-
							기금보조	-	-	-	-	-	-	-	-
							시도비	-	-	-	-	-	-	-	-
							시군구비	6,403	-	46	3,085	798	1,714	760	-
							지방채	-	-	-	-	-	-	-	-
							채무부담	-	-	-	-	-	-	-	-
10	장흥하수처리 시설 건설사업 (민간투자)	하수도	환경보호	상하수도수질	2006~2009	처리용량 - 3,000톤/일 하수처리장 건설	계	13,893	6,339	1,142	4,082	2,330	-	-	-
							일반국고	7,128	3,359	606	2,163	1,000	-	-	-
							균특보조	-	-	-	-	-	-	-	-
							기금보조	-	-	-	-	-	-	-	-
							시도비	3,382	1,490	268	959	665	-	-	-
							시군구비	3,383	1,490	268	960	665	-	-	-
							지방채	-	-	-	-	-	-	-	-
							채무부담	-	-	-	-	-	-	-	-
11	송추하수처리 시설건설사업 (민간투자)	하수도	환경보호	상하수도수질	2006~2009	처리용량 - 1,650톤/일 하수처리장 건설	계	9,475	4,408	1,217	1,540	2,310	-	-	-
							일반국고	4,797	2,336	645	816	1,000	-	-	-
							균특보조	-	-	-	-	-	-	-	-
							기금보조	-	-	-	-	-	-	-	-
							시도비	2,339	1,036	286	362	655	-	-	-
							시군구비	2,339	1,036	286	362	655	-	-	-
							지방채	-	-	-	-	-	-	-	-
							채무부담	-	-	-	-	-	-	-	-

. 기타특별회계

(단위:백만원)

사업명	회계별	사업분야	사업부문	사업기간	사업개요	자원	총사업비	기타지	2007년	2008년	2009년	2010년	2011년	합계
2. 남방하수처리 시설 증설사업	하수도	환경보호	상하수도 수질	2006~2009	처리용량 - 8,000톤/일 하수처리시설 건설	계	19,438	6,207	1,653	2,686	8,892	-	-	-
						일 반 국 고	2,611	-	187	1,424	1,000	-	-	-
						균 특 보 조	-	-	-	-	-	-	-	-
						기 금 보 조	-	-	-	-	-	-	-	-
						시 도 비	874	-	83	631	160	-	-	-
						시 군 구 비	15,953	6,207	1,383	631	7,732	-	-	-
						지 방 채	-	-	-	-	-	-	-	-
						채 무 부 담 민 자 등	-	-	-	-	-	-	-	-
3. 기산하수처리 시설 건설사업	하수도	환경보호	상하수도 수질	2003~2010	처리용량 - 600톤/일 하수처리시설 건설	계	12,529	5,793	2,136	1,281	1,706	1,703	-	-
						일 반 국 고	6,641	3,023	1,132	679	904	903	-	-
						균 특 보 조	-	-	-	-	-	-	-	-
						기 금 보 조	-	-	-	-	-	-	-	-
						시 도 비	2,944	1,340	502	301	401	400	-	-
						시 군 구 비	2,944	1,340	502	301	401	400	-	-
						지 방 채	-	-	-	-	-	-	-	-
						채 무 부 담 민 자 등	-	-	-	-	-	-	-	-
4. 광역하수슬러지 처리시설 설치 사업	하수도	환경보호	상하수도 수질	2007~2007	하수슬러지 해양 배출 규제강화로 슬러지 해양투기가 전면금지 됨에 따른 슬러지 처리시설 설치	계	1,004	-	1,004	-	-	-	-	-
						일 반 국 고	699	-	699	-	-	-	-	-
						균 특 보 조	-	-	-	-	-	-	-	-
						기 금 보 조	-	-	-	-	-	-	-	-
						시 도 비	152	-	152	-	-	-	-	-
						시 군 구 비	153	-	153	-	-	-	-	-
						지 방 채	-	-	-	-	-	-	-	-
						채 무 부 담 민 자 등	-	-	-	-	-	-	-	-
5. 신천하수관리센터 하수처리수 재이 용사업	하수도	환경보호	상하수도 수질	2008~2012	하천유지용수 - 22,000톤/일 압송관거 16.6km, 소독시설 1식	계	22,773	-	-	100	2,750	3,115	4,579	12,229
						일 반 국 고	12,069	-	-	50	500	1,000	1,000	9,519
						균 특 보 조	-	-	-	-	-	-	-	-
						기 금 보 조	-	-	-	-	-	-	-	-
						시 도 비	5,352	-	-	-	250	1,115	1,656	2,331
						시 군 구 비	5,352	-	-	50	2,000	1,000	1,923	379
						지 방 채	-	-	-	-	-	-	-	-
						채 무 부 담 민 자 등	-	-	-	-	-	-	-	-

기타특별회계

(단위:백만원)

연	사업명	회계별	사업분야	사업부문	사업기간	사업개요	재원	총사업비	기투자	2007년	2008년	2009년	2010년	2011년	향후투자
6	신천하수처리센터 원인자부담금	하수도	환경보호	상하수도 수질	2006~2011	2006년 ~ 2011년 5개년간 신천하수 관리센터 건설에 따른 원인자부담금 상환	계	19,325	1,532	4,396	3,759	3,760	2,120	3,758	-
							일 반 국 고	-	-	-	-	-	-	-	-
							군 특 보 조	-	-	-	-	-	-	-	-
							기 금 보 조	-	-	-	-	-	-	-	-
							시 도 비	-	-	-	-	-	-	-	-
							시 군 구 비	19,325	1,532	4,396	3,759	3,760	2,120	3,758	-
							지 방 채	-	-	-	-	-	-	-	-
							채 무 부 담	-	-	-	-	-	-	-	-
							민 자 등	-	-	-	-	-	-	-	-
17	옥정하수처리시설 건설사업	하수도	환경보호	상하수도 수질	2007~2010	처리용량 - 20,000톤/일	계	68,300	-	2,400	17,157	18,743	30,000	-	-
							일 반 국 고	-	-	-	-	-	-	-	-
							군 특 보 조	-	-	-	-	-	-	-	-
							기 금 보 조	-	-	-	-	-	-	-	-
							시 도 비	-	-	-	-	-	-	-	-
							시 군 구 비	68,300	-	2,400	17,157	18,743	30,000	-	-
							지 방 채	-	-	-	-	-	-	-	-
							채 무 부 담	-	-	-	-	-	-	-	-
							민 자 등	-	-	-	-	-	-	-	-
18	광백하수처리시설 건설사업	하수도	환경보호	상하수도 수질	2008~2012	처리용량 - 23,000 톤/일	계	133,400	-	-	27,500	3,100	16,500	11,050	75,250
							일 반 국 고	56,392	-	-	-	500	500	1,000	54,392
							군 특 보 조	-	-	-	-	-	-	-	-
							기 금 보 조	-	-	-	-	-	-	-	-
							시 도 비	22,004	-	-	-	250	1,000	1,000	19,754
							시 군 구 비	55,004	-	-	27,500	2,350	15,000	9,050	1,104
							지 방 채	-	-	-	-	-	-	-	-
							채 무 부 담	-	-	-	-	-	-	-	-
							민 자 등	-	-	-	-	-	-	-	-
19	장흥체육시설 근린공원조성사업	하수도	환경보호	상하수도 수질	2007~2009	하수처리시설 건설 에 따른 체육시설 건설 및 근린공원 조성	계	5,400	-	400	5,000	-	-	-	-
							일 반 국 고	-	-	-	-	-	-	-	-
							군 특 보 조	-	-	-	-	-	-	-	-
							기 금 보 조	-	-	-	-	-	-	-	-
							시 도 비	-	-	-	-	-	-	-	-
							시 군 구 비	5,400	-	400	5,000	-	-	-	-
							지 방 채	-	-	-	-	-	-	-	-
							채 무 부 담	-	-	-	-	-	-	-	-
							민 자 등	-	-	-	-	-	-	-	-

2. 기타특별회계

(단위:백만원)

연번	사업명	회계별	사업분야	사업부문	사업기간	사업개요	재원	총사업비	기투자	2007년	2008년	2009년	2010년	2011년	향후투자
20	하수처리시설 주변지역 주민 지원사업	하수도	환경보호	상하수도 수질	2008~2010	하수처리장 건설에 따른 지역주민 지원 사업 추진	계	5,650	1,700	-	1,300	1,400	1,250	-	-
							일반국고	-	-	-	-	-	-	-	-
							균특보조	-	-	-	-	-	-	-	-
							기금보조	-	-	-	-	-	-	-	-
							시도비	-	-	-	-	-	-	-	-
							시군구비	5,650	1,700	-	1,300	1,400	1,250	-	-
							지방채	-	-	-	-	-	-	-	-
							채무부담	-	-	-	-	-	-	-	-
							민자등	-	-	-	-	-	-	-	-
21	신천처리구역 하수관거정비 사업	하수도	환경보호	상하수도 수질	2004~2012	규모 : L=323Km	계	101,138	14,353	5,482	-	-	12,735	11,960	56,608
							일반국고	70,796	10,047	3,756	-	-	245	772	55,976
							균특보조	-	-	-	-	-	-	-	-
							기금보조	-	-	-	-	-	-	-	-
							시도비	-	-	-	-	-	-	-	-
							시군구비	30,342	4,306	1,726	-	-	12,490	11,188	632
							지방채	-	-	-	-	-	-	-	-
							채무부담	-	-	-	-	-	-	-	-
							민자등	-	-	-	-	-	-	-	-
22	장흥처리구역 하수관거 정비사	하수도	환경보호	상하수도 수질	2004~2009	규모 : L=22Km	계	8,203	5,891	974	449	889	-	-	-
							일반국고	5,742	4,124	599	218	801	-	-	-
							균특보조	-	-	-	-	-	-	-	-
							기금보조	-	-	-	-	-	-	-	-
							시도비	-	-	-	-	-	-	-	-
							시군구비	2,461	1,767	375	231	88	-	-	-
							지방채	-	-	-	-	-	-	-	-
							채무부담	-	-	-	-	-	-	-	-
							민자등	-	-	-	-	-	-	-	-
23	곡룡하수처리구역 하수관거 정비사	하수도	환경보호	상하수도 수질	2004~2008	규모 : L=15Km	계	5,428	4,195	689	544	-	-	-	-
							일반국고	3,800	2,937	482	381	-	-	-	-
							균특보조	-	-	-	-	-	-	-	-
							기금보조	-	-	-	-	-	-	-	-
							시도비	-	-	-	-	-	-	-	-
							시군구비	1,628	1,258	207	163	-	-	-	-
							지방채	-	-	-	-	-	-	-	-
							채무부담	-	-	-	-	-	-	-	-
							민자등	-	-	-	-	-	-	-	-

2. 기타특별회계

(단위:백만원)

연번	사업명	회계별	사업분야	사업부문	사업기간	사업개요	재원	총사업비	기투자	2007년	2008년	2009년	2010년	2011년	향후투자
24	남면처리구역 하수관거정비사업	하수도	환경보호	상하수도 수질	2002~2012	규모 : L=31Km	계	11,376	3,380	170	-	-	2,000	2,000	3,826
							일반국고	7,963	2,366	119	-	-	500	1,400	3,578
							균특보조	-	-	-	-	-	-	-	-
							기금보조	-	-	-	-	-	-	-	-
							시도비	-	-	-	-	-	-	-	-
							시군구비	3,413	1,014	51	-	-	1,500	600	248
							지방채	-	-	-	-	-	-	-	-
							채무부담 민자등	-	-	-	-	-	-	-	-
25	기산처리구역 하수관거정비사업	하수도	환경보호	상하수도 수질	2008~2011	규모 : L=7.42Km	계	4,121	-	-	855	1,088	1,089	1,089	-
							일반국고	2,885	-	-	599	762	762	762	-
							균특보조	-	-	-	-	-	-	-	-
							기금보조	-	-	-	-	-	-	-	-
							시도비	-	-	-	-	-	-	-	-
							시군구비	1,236	-	-	256	326	327	327	-
							지방채	-	-	-	-	-	-	-	-
							채무부담 민자등	-	-	-	-	-	-	-	-
26	은현처리구역 하수관거정비사업	하수도	환경보호	상하수도 수질	2008~2011	규모 : L=45.940Km 내용 : 오수중계 펌프장 1개소	계	9,300	-	-	-	750	4,630	3,920	-
							일반국고	2,790	-	-	-	500	1,500	790	-
							균특보조	-	-	-	-	-	-	-	-
							기금보조	-	-	-	-	-	-	-	-
							시도비	-	-	-	-	-	-	-	-
							시군구비	6,510	-	-	-	250	3,130	3,130	-
							지방채	-	-	-	-	-	-	-	-
							채무부담 민자등	-	-	-	-	-	-	-	-
27	회암처리구역 하수관거정비사업	하수도	환경보호	상하수도 수질	2008~2011	규모 : L=26.85Km	계	6,420	-	-	-	750	2,835	2,835	-
							일반국고	1,740	-	-	-	500	620	620	-
							균특보조	-	-	-	-	-	-	-	-
							기금보조	-	-	-	-	-	-	-	-
							시도비	-	-	-	-	-	-	-	-
							시군구비	4,680	-	-	-	250	2,215	2,215	-
							지방채	-	-	-	-	-	-	-	-
							채무부담 민자등	-	-	-	-	-	-	-	-

(단위:백만원)

2. 기타특별회계

연번	사업명	회계별	사업분야	사업부문	사업기간	사업개요	재원	총사업비	기투자	2007년	2008년	2009년	2010년	2011년	합계투자
28	내항처리구역 하수관거정비사업	하수도	환경보호	상하수도·수질	2008~2011	규모 : L=15Km	계	6,200	-	-	-	700	2,750	2,750	-
							일반국고	4,340	-	-	-	490	1,925	1,925	-
							균특보조	-	-	-	-	-	-	-	-
							기금보조	-	-	-	-	-	-	-	-
							시도비	-	-	-	-	-	-	-	-
							시군구비	1,860	-	-	-	210	825	825	-
							지방채	-	-	-	-	-	-	-	-
							채무부담 민자등	-	-	-	-	-	-	-	-
29	하수관거 2단계 기본 및 실시설계 용역	하수도	환경보호	상하수도·수질	2008~2008	하수관거 2단계 사업 기본 및 실시 설계 용역	계	1,400	-	-	1,400	-	-	-	-
							일반국고	-	-	-	-	-	-	-	-
							균특보조	-	-	-	-	-	-	-	-
							기금보조	-	-	-	-	-	-	-	-
							시도비	-	-	-	-	-	-	-	-
							시군구비	1,400	-	-	1,400	-	-	-	-
							지방채	-	-	-	-	-	-	-	-
							채무부담 민자등	-	-	-	-	-	-	-	-
30	하수도시설 유지 관리	하수도	환경보호	상하수도·수질	2007~2011 (연례반복)	마을하수도 4개소 남면하수처리장 등 하수도 시설 유지보수	계	9,138	-	2,138	1,500	1,500	2,000	2,000	-
							일반국고	-	-	-	-	-	-	-	-
							균특보조	-	-	-	-	-	-	-	-
							기금보조	-	-	-	-	-	-	-	-
							시도비	-	-	-	-	-	-	-	-
							시군구비	9,138	-	2,138	1,500	1,500	2,000	2,000	-
							지방채	-	-	-	-	-	-	-	-
							채무부담 민자등	-	-	-	-	-	-	-	-
31	노후하수관거정비 사업	하수도	환경보호	상하수도·수질	2007~2011 (연례반복)	방류수역의 하천수질 및 생활환경 개선으로 주민의 삶의 질 향상	계	7,210	3,490	-	461	461	461	461	1,876
							일반국고	-	-	-	-	-	-	-	-
							균특보조	-	-	-	-	-	-	-	-
							기금보조	-	-	-	-	-	-	-	-
							시도비	4,513	2,094	-	300	300	300	300	1,219
							시군구비	2,697	1,396	-	161	161	161	161	657
							지방채	-	-	-	-	-	-	-	-
							채무부담 민자등	-	-	-	-	-	-	-	-

2. 기타특별회계

(단위:백만원)

계번	사업명	회계별	사업분야	사업부문	사업기간	사업개요	재원	총사업비	기투자	2007년	2008년	2009년	2010년	2011년	합계투자
32	하수처리시설 유지관리(자체)	하수도	환경보호	상하수도·수질	2007~2011 (연례반복)	환경기초시설의 안정적인 수처리로 하천오염 예방	계	38,161	-	1,337	8,543	8,970	9,420	9,891	-
							일반국고	-	-	-	-	-	-	-	-
							균특보조	-	-	-	-	-	-	-	-
							기금보조	-	-	-	-	-	-	-	-
							시도비	-	-	-	-	-	-	-	-
							시군구비	38,161	-	1,337	8,543	8,970	9,420	9,891	-
							지방채	-	-	-	-	-	-	-	-
							채무부담	-	-	-	-	-	-	-	-
							민자등	-	-	-	-	-	-	-	-
33	하수도사업 재원관리	하수도	환경보호	상하수도·수질	2007~2011 (연례반복)	하수도사업 특별회계 운영을 위한 재원관리	계	71,393	-	5,000	1,393	30,000	5,000	30,000	-
							일반국고	-	-	-	-	-	-	-	-
							균특보조	-	-	-	-	-	-	-	-
							기금보조	-	-	-	-	-	-	-	-
							시도비	-	-	-	-	-	-	-	-
							시군구비	71,393	-	5,000	1,393	30,000	5,000	30,000	-
							지방채	-	-	-	-	-	-	-	-
							채무부담	-	-	-	-	-	-	-	-
							민자등	-	-	-	-	-	-	-	-
34	하수도 소규모 사업	하수도	환경보호	상하수도·수질	2007~2011 (연례반복)	소규모 사업	계	38,110	-	5,714	10,203	6,133	1,388	14,672	-
							일반국고	2,403	-	146	1,273	25	427	532	-
							균특보조	-	-	-	-	-	-	-	-
							기금보조	-	-	-	-	-	-	-	-
							시도비	-	-	-	-	-	-	-	-
							시군구비	35,707	-	5,568	8,930	6,108	961	14,140	-
							지방채	-	-	-	-	-	-	-	-
							채무부담	-	-	-	-	-	-	-	-
							민자등	-	-	-	-	-	-	-	-
35	농업발전기금 운영 지원사업	농업발전기금	농림해양수산	농업·농촌	2007~2011 (연례반복)	농업발전기금 융자금 지원사업	계	2,537	-	450	507	532	545	503	-
							일반국고	-	-	-	-	-	-	-	-
							균특보조	-	-	-	-	-	-	-	-
							기금보조	-	-	-	-	-	-	-	-
							시도비	-	-	-	-	-	-	-	-
							시군구비	2,537	-	450	507	532	545	503	-
							지방채	-	-	-	-	-	-	-	-
							채무부담	-	-	-	-	-	-	-	-
							민자등	-	-	-	-	-	-	-	-

2. 기타특별회계

(단위:백만원)

연번	사업명	회계별	사업분야	사업부문	사업기간	사업개요	재원	총사업비	기투자	2007년	2008년	2009년	2010년	2011년	향후투자
36	도시 및 주거환경 정비 기본계획 수립	도시개발	지역개발	지역 및 도시	2008~2008	도시기능 회복 필요 및 주거환경 불량지역의 계획적 정비	계	1,000	-	-	1,000	-	-	-	-
							일반국고	-	-	-	-	-	-	-	-
							균특보조	-	-	-	-	-	-	-	-
							기금보조	-	-	-	-	-	-	-	-
							시도비	-	-	-	-	-	-	-	-
							시군구비	1,000	-	-	1,000	-	-	-	-
							지방채	-	-	-	-	-	-	-	-
							채무부담민자등	-	-	-	-	-	-	-	-
37	도시개발 소규모 사업	도시개발	지역개발	지역 및 도시	2007~2011 (연례반복)	소규모 사업	계	11,830	-	2,354	1,475	2,145	2,626	3,230	-
							일반국고	-	-	-	-	-	-	-	-
							균특보조	-	-	-	-	-	-	-	-
							기금보조	-	-	-	-	-	-	-	-
							시도비	-	-	-	-	-	-	-	-
							시군구비	11,830	-	2,354	1,475	2,145	2,626	3,230	-
							지방채	-	-	-	-	-	-	-	-
							채무부담민자등	-	-	-	-	-	-	-	-
38	장기미집행 도시 계획시설 보상	장기미집행	지역개발	지역 및 도시	2007~2011 (연례반복)	대상 - 장기미집행 도시계획 시설부지 내 “대지” 보상 사업량 - 521건 46,093㎡	계	7,540	2,116	875	1,128	1,133	1,140	1,148	-
							일반국고	-	-	-	-	-	-	-	-
							균특보조	-	-	-	-	-	-	-	-
							기금보조	-	-	-	-	-	-	-	-
							시도비	898	242	119	125	130	137	145	-
							시군구비	6,642	1,874	756	1,003	1,003	1,003	1,003	-
							지방채	-	-	-	-	-	-	-	-
							채무부담민자등	-	-	-	-	-	-	-	-
39	자원회수시설 위탁수수료	폐기물	환경보호	폐기물	2007~2009	위 치 - 은현면 하패리 1072-2번지 일원 내 용 - 양주권 자원회수 시설 설치의 감리 위탁수수료	계	2,507	-	932	809	766	-	-	-
							일반국고	-	-	-	-	-	-	-	-
							균특보조	-	-	-	-	-	-	-	-
							기금보조	-	-	-	-	-	-	-	-
							시도비	-	-	-	-	-	-	-	-
							시군구비	2,507	-	932	809	766	-	-	-
							지방채	-	-	-	-	-	-	-	-
							채무부담민자등	-	-	-	-	-	-	-	-

2. 기타특별회계

(단위:백만원)

연번	사업명	회계별	사업분야	사업부문	사업기간	사업개요	재원	총사업비	2007년	2008년	2009년	2010년	2011년	합계	
40	주민편의시설 용지매입	폐기물	환경보호	폐기물	2006~2011	위 치 - 은현면 하패리 1072-2번지 일원 규모 - 스포츠센터(12,960㎡) - 축구장(28,546㎡), - 생태공원(32,553㎡)	계	11,889	1,760	2,500	3,296	2,567	1,200	566	
							일반국고	-	-	-	-	-	-	-	
							균특보조	-	-	-	-	-	-	-	
							기금보조	-	-	-	-	-	-	-	
							시도비	-	-	-	-	-	-	-	
							시군구비	11,889	1,760	2,500	3,296	2,567	1,200	566	
							지방채	-	-	-	-	-	-	-	
							채무부담	-	-	-	-	-	-	-	
							민자등	-	-	-	-	-	-	-	
41	자원회수시설 주민지원사업	폐기물	환경보호	폐기물	2005~2012	위 치 : 은현면 하패리 일원 내 용 - 자원회수시설 설치 지역 장학지원사업	계	12,000	-	1,000	3,000	2,000	2,000	2,000	2,000
							일반국고	-	-	-	-	-	-	-	
							균특보조	-	-	-	-	-	-	-	
							기금보조	-	-	-	-	-	-	-	
							시도비	-	-	-	-	-	-	-	
							시군구비	12,000	-	1,000	3,000	2,000	2,000	2,000	2,000
							지방채	-	-	-	-	-	-	-	
							채무부담	-	-	-	-	-	-	-	
							민자등	-	-	-	-	-	-	-	
42	양주권 자원회수 시설 설치사업	폐기물	환경보호	폐기물	2008~2008	위 치 - 은현면 봉암리 39번지 일원 내 용 - 200톤/일	계	74,448	-	-	-	74,448	-	-	-
							일반국고	29,124	-	-	-	29,124	-	-	-
							균특보조	-	-	-	-	-	-	-	-
							기금보조	-	-	-	-	-	-	-	-
							시도비	14,562	-	-	-	14,562	-	-	-
							시군구비	8,762	-	-	-	8,762	-	-	-
							지방채	-	-	-	-	-	-	-	-
							채무부담	-	-	-	-	-	-	-	-
							민자등	22,000	-	-	-	22,000	-	-	-
43	주민편의시설 설치사업	폐기물	환경보호	폐기물	2005~2012	위 치 - 은현면 하패리 1072-2번지 일원 규모 - 스포츠센터(12,960㎡) - 축구장(28,546㎡), - 생태공원(32,553㎡)	계	8,750	-	-	-	1,000	1,500	2,000	4,250
							일반국고	-	-	-	-	-	-	-	-
							균특보조	-	-	-	-	-	-	-	-
							기금보조	-	-	-	-	-	-	-	-
							시도비	-	-	-	-	-	-	-	-
							시군구비	8,750	-	-	-	1,000	1,500	2,000	4,250
							지방채	-	-	-	-	-	-	-	-
							채무부담	-	-	-	-	-	-	-	-
							민자등	-	-	-	-	-	-	-	-

(단위:백만원)

2. 기타특별회계

연번	사업명	회계별	사업분야	사업부문	사업기간	사업개요	재원	총사업비	기투자	2007년	2008년	2009년	2010년	2011년	향후투자
44	폐기물 소규모 사업	폐기물	환경보호	폐기물	2007~2011 (연례반복)	폐기물 처리시설 관련 소규모 사업	계	999	-	365	130	100	134	270	-
							일반국고	-	-	-	-	-	-	-	-
							균특보조	-	-	-	-	-	-	-	-
							기금보조	-	-	-	-	-	-	-	-
							시도비	-	-	-	-	-	-	-	-
							시군구비	999	-	365	130	100	134	270	-
							지방채	-	-	-	-	-	-	-	-
							채무부담	-	-	-	-	-	-	-	-
							민자등	-	-	-	-	-	-	-	-
45	기반시설부담금 공제액 원가분석 용역	기반시설	지역개발	지역및도시	2007~2011 (연례반복)	기반시설 설치비용 원가분석	계	1,221	-	200	220	242	266	293	-
							일반국고	-	-	-	-	-	-	-	-
							균특보조	-	-	-	-	-	-	-	-
							기금보조	-	-	-	-	-	-	-	-
							시도비	-	-	-	-	-	-	-	-
							시군구비	1,221	-	200	220	242	266	293	-
							지방채	-	-	-	-	-	-	-	-
							채무부담	-	-	-	-	-	-	-	-
							민자등	-	-	-	-	-	-	-	-
46	양주시 도시계획 시설 단계별 집행 계획 수립용역	기반시설	지역개발	지역및도시	2008~지속	양주시 도시계획구역 전체 대상	계	1,400	-	-	700	-	-	-	700
							일반국고	-	-	-	-	-	-	-	-
							균특보조	-	-	-	-	-	-	-	-
							기금보조	-	-	-	-	-	-	-	-
							시도비	-	-	-	-	-	-	-	-
							시군구비	1,400	-	-	700	-	-	-	700
							지방채	-	-	-	-	-	-	-	-
							채무부담	-	-	-	-	-	-	-	-
							민자등	-	-	-	-	-	-	-	-
47	회천도시계획도로 (소로3-13호선) 개설사업	기반시설	지역개발	지역및도시	2006~2008	위치 : 덕정동 222-14 번지 일원 규모 : L=196m, B=6m	계	1,194	594	-	600	-	-	-	-
							일반국고	-	-	-	-	-	-	-	-
							균특보조	-	-	-	-	-	-	-	-
							기금보조	-	-	-	-	-	-	-	-
							시도비	-	-	-	-	-	-	-	-
							시군구비	1,194	594	-	600	-	-	-	-
							지방채	-	-	-	-	-	-	-	-
							채무부담	-	-	-	-	-	-	-	-
							민자등	-	-	-	-	-	-	-	-

2. 기타특별회계

(단위:백만)

연번	사업명	회계년	사업분야	사업부분	사업기간	사업개요	재원	총사업비	기투자	2007년	2008년	2009년	2010년	2011년	합계
48	광적도시계획도로 (중로3-8) 개설 사업	기반시설	지역개발	지역 및 도시	2006~2012	위치 : 광적면 석우리 67번지 일원 규모 : L=501m, B=6~12m	계	2,800	1,600	-	-	300	300	300	30
							일 반 국 고	-	-	-	-	-	-	-	
							균 특 보 조	-	-	-	-	-	-	-	
							기 금 보 조	-	-	-	-	-	-	-	
							시 도 비	-	-	-	-	-	-	-	
							시 군 구 비	2,800	1,600	-	-	300	300	300	30
							지 방 채	-	-	-	-	-	-	-	
							채 무 부 담	-	-	-	-	-	-	-	
							민 자 등	-	-	-	-	-	-	-	
49	덕계취락지 가로 망(소로2-19호외 2) 정비사업	기반시설	지역개발	지역 및 도시	2008~계속	위치 : 덕계동 510-3 번지 일원 규모 : L=250m, B=8m	계	2,167	-	-	20	-	-	297	1,85
							일 반 국 고	-	-	-	-	-	-	-	
							균 특 보 조	-	-	-	-	-	-	-	
							기 금 보 조	-	-	-	-	-	-	-	
							시 도 비	-	-	-	-	-	-	-	
							시 군 구 비	2,167	-	-	20	-	-	297	1,85
							지 방 채	-	-	-	-	-	-	-	
							채 무 부 담	-	-	-	-	-	-	-	
							민 자 등	-	-	-	-	-	-	-	
50	회천도시계획도로 (소로2-13호선외 1)	기반시설	지역개발	지역 및 도시	2008~2012	위치 : 덕정동 223-19 번지 일원 규모 : L=400m, B=8m	계	2,100	-	-	730	350	470	300	25
							일 반 국 고	-	-	-	-	-	-	-	
							균 특 보 조	-	-	-	-	-	-	-	
							기 금 보 조	-	-	-	-	-	-	-	
							시 도 비	-	-	-	-	-	-	-	
							시 군 구 비	2,100	-	-	730	350	470	300	25
							지 방 채	-	-	-	-	-	-	-	
							채 무 부 담	-	-	-	-	-	-	-	
							민 자 등	-	-	-	-	-	-	-	
51	백석도시계획도로 (소로2-2호선외 1)	기반시설	지역개발	지역 및 도시	2008~2012	위치 : 백석 오산리 556-3번지 일 원 규모 : L=711m B=6~8m	계	4,123	-	-	100	500	500	500	2,52
							일 반 국 고	-	-	-	-	-	-	-	
							균 특 보 조	-	-	-	-	-	-	-	
							기 금 보 조	-	-	-	-	-	-	-	
							시 도 비	-	-	-	-	-	-	-	
							시 군 구 비	4,123	-	-	100	500	500	500	2,52
							지 방 채	-	-	-	-	-	-	-	
							채 무 부 담	-	-	-	-	-	-	-	
							민 자 등	-	-	-	-	-	-	-	

2. 기타특별회계

(단위:백만원)

연번	사업명	회계별	사업분야	사업부문	사업기간	사업개요	재원	총사업비	기투자	2007년	2008년	2009년	2010년	2011년	향후투자
52	회천도시계획도로 (소로3-2호선)	기반시설	지역개발	지역및 도시	2011~계속	. 위치 : 덕정동 366-2 번지 일원 . 규모 : L=234m, B=6m	계	1,852	-	-	-	-	-	50	1,802
							일반국고	-	-	-	-	-	-	-	-
							균특보조	-	-	-	-	-	-	-	-
							기금보조	-	-	-	-	-	-	-	-
							시도비	-	-	-	-	-	-	-	-
							시군구비	1,852	-	-	-	-	-	-	-
							지방채	-	-	-	-	-	-	50	1,802
							채무부담	-	-	-	-	-	-	-	-
53	백석도시계획도로 (소로2-19호선외 1)	기반시설	지역개발	지역및 도시	2008~2012	. 위치 : 백석읍 방성리 51번지 일원 . 규모 : L=295m B=8~10m	계	1,930	-	-	100	150	200	150	1,330
							일반국고	-	-	-	-	-	-	-	-
							균특보조	-	-	-	-	-	-	-	-
							기금보조	-	-	-	-	-	-	-	-
							시도비	-	-	-	-	-	-	-	-
							시군구비	1,930	-	-	100	150	200	150	1,330
							지방채	-	-	-	-	-	-	-	-
							채무부담	-	-	-	-	-	-	-	-
54	기반시설 기타	기반시설	지역개발	지역및 도시	2007~계속	. 소규모 사업	계	1,057	-	445	30	58	14	10	500
							일반국고	-	-	-	-	-	-	-	-
							균특보조	-	-	-	-	-	-	-	-
							기금보조	-	-	-	-	-	-	-	-
							시도비	-	-	-	-	-	-	-	-
							시군구비	1,057	-	445	30	58	14	10	500
							지방채	-	-	-	-	-	-	-	-
							채무부담	-	-	-	-	-	-	-	-
							민자등	-	-	-	-	-	-	-	-
							계	1,057	-	445	30	58	14	10	500
							일반국고	-	-	-	-	-	-	-	-
							균특보조	-	-	-	-	-	-	-	-
							기금보조	-	-	-	-	-	-	-	-
							시도비	-	-	-	-	-	-	-	-
							시군구비	1,057	-	445	30	58	14	10	500
							지방채	-	-	-	-	-	-	-	-
							채무부담	-	-	-	-	-	-	-	-
							민자등	-	-	-	-	-	-	-	-