

[17] 중 기 지 방 재 정 계 획  
( '95 ~ '99 )

양 주 군

## 목 차

### 제 1 장 중기지방재정계획의 개요

#### 제 1 절 계획의 개요

1. 계획수립의 배경
2. 계획수립의 필요성
3. 계획수립의 근거
4. 계획 운용 체계
5. 계획의 성격

#### 제 2 절 계획의 목표 및 방향

1. 기본 목표
2. 기본 방향

#### 제 3 절 계획기간중 재정여건 전망

1. 재정여건 및 전망

### 제 2 장 지역발전에 관한 기본구상

#### 제 1 절 지역현황 및 문제점

1. 지역현황
2. 문제점

#### 제 2 절 향후 여건 전망과 지역발전 과제

1. 향후 여건 전망
2. 지역발전 목표
3. 지역발전의 전략과 수단

### 제 3 절 부문별 발전목표

1. 부문별 발전목표
2. 분야별 개발지표

## 제 3 장 중기재정계획 및 투자계획

### 제 1 절 중기재정전망

1. 최근 3년간의 재정운영 분석
2. 세입세출 분석
3. 중기재정 전망
  - 가. 세입세출 추계 기준
  - 나. 세입세출 추계
  - 다. 세입추계
  - 라. 세출추계

### 제 2 절 투자 계획

1. 부문별 투자사업비 내역
2. 부문별 투자사업 계획

### 제 3 절 부족재원 대책

1. 부족재원 확보방안
2. 지방채 발행 계획

## 제 1 장 중기지방재정계획의 개요

### 제 1 절 계획의 개요

#### 1. 계획수립의 배경

○ '82년 중기지방재정계획을 최초로 수립

○ '90년부터 재정여건 및 관련계획의 변동내용을 매년 수정 보완하는 「5개년 연동화 계획」으로 수립 운영

※ 정부가 경제사회발전 5개년계획을 효율적으로 추진하기 위하여 82년부터 매년 시계 5년의 정부단위 중기재정계획을 수립함에 따라 지방자치단체 또한 '82~'86년까지 5개년에 걸친 중기지방재정계획에 이어 88년 지방재정법의 개정으로 “국가의 중장기 발전계획 - 자치단체별 중장기계획 - 중기지역계획 중기지방재정계획 - 예산편성”의 체계에 따라 재정계획을 수립 운용하여 왔음.

○ '95~'99계획은 국가목표를 지역적으로 실현하는데 기본을 두고 중·장기적인 시계에 기초한 합리적인 정책목표의 설정과 재정의 운용으로 지역 균형발전을 도모하고자 「5개년 연동화계획」으로 수립하게 됨.

#### 계 획 운 영 성 과

○ 예산운영 시계를 1년에서 3~5년의 중기시계로 넓힘으로써 안정적이고, 미래지향적인 재정운영 여건 마련

○ 투자우선순위에 따라 사업을 시행함으로써 재정투자의 효율성 제고

○ 무리한 재정수요에 합리적으로 대응하게 됨으로써 예산편성의 효율성 제고

## 2. 계획수립의 필요성

### 가. 변화하는 재정여건에의 능동적 대응

- 지방자치제의 실시와 지방행정기능의 확대로 재정수요는 급증하고 있으나, 가용재원은 한정됨.
- 따라서 늘어나는 재정수요에 능동적으로 대응하고 건전한 재정운용을 위해서는 계획적인 재정운용이 필요함.

### 나. 합리적인 자원배분으로 투자의 효율성 확보

- 합리적인 정책목표와 기준없는 사업 시행에 따른 투자재원의 낭비 요인을 제거하고
- 중·장기적 안목에서 합리적인 정책목표를 먼저 설정하고 이에 따른 자원조달 및 배분계획을 수립함으로써 투자의 효율성 확보

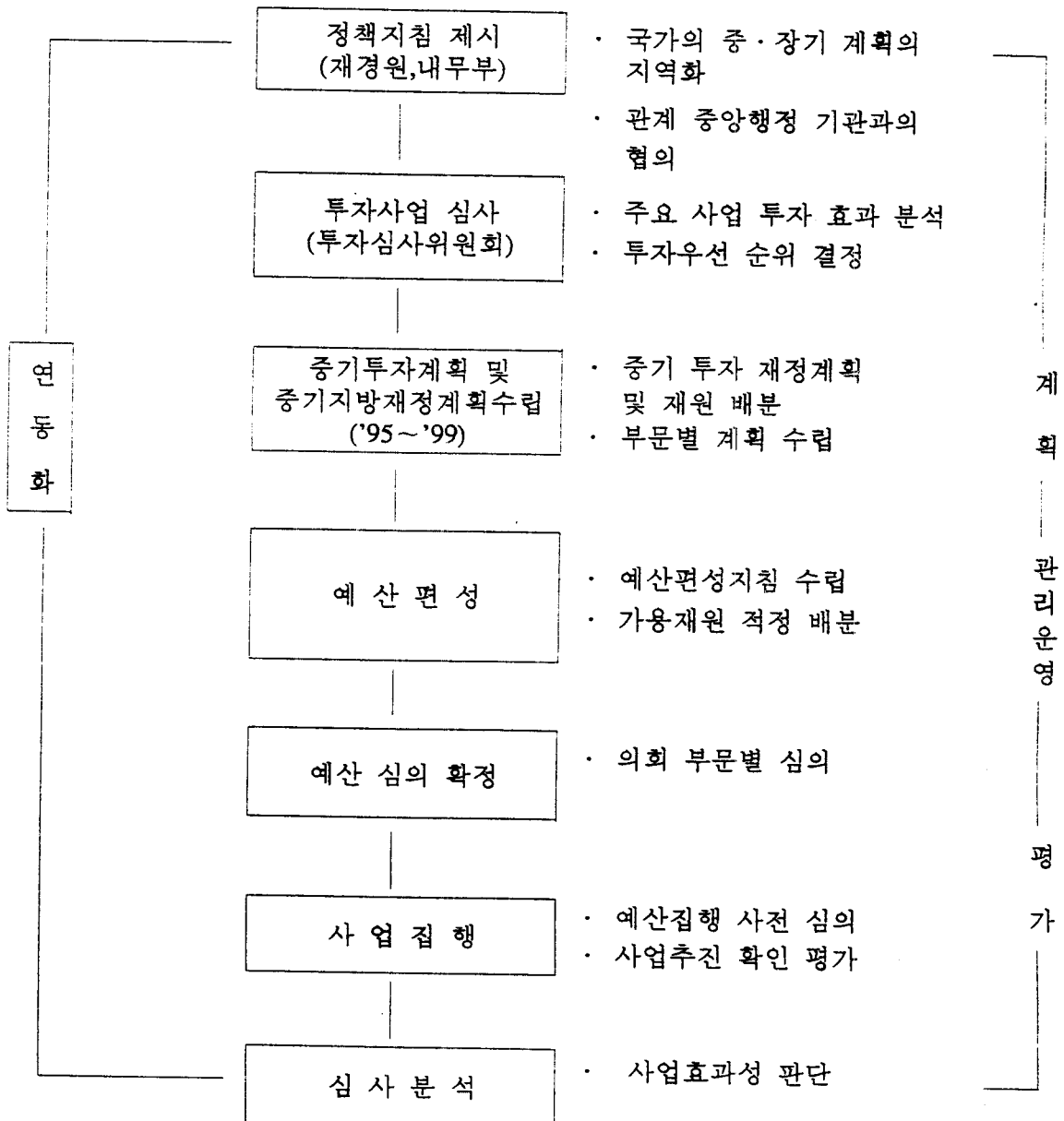
### 다. 계획적·안정적 재정운용으로 지역균형 발전 도모

- 각종 중·장기발전계획에 대한 구체적인 투자계획의 실현을 뒷받침하고
- 부문별 투자계획의 상호연계에 의한 투자효과의 극대화로 지역 균형발전 도모
  - 중·장기 종합발전계획 → 중기지방재정계획 → 예산반영
  - 계획재정운용으로 투자 효과 극대화, 지역균형발전 도모

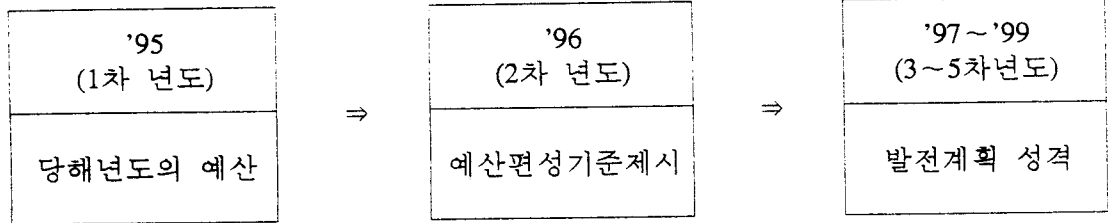
### 3. 계획수립의 근거

○ 지방재정법 제 16 조

### 4. 계획 운용 체계



#### 4. 계획의 성격



## 제 2 절 계획의 목표 및 방향

### 1. 기본목표

#### 목 표

— 지방자치시대에 맞는 지방재정의 역할과 책임 강화 —

- 국가계획 (재정)과 지방계획(재정)과의 조화 유지
- 실질적인 계획수립으로 지방재정 관리제도로 조기 정착
- 합리적인 자원배분으로 사업의 효율성과 계획성 제고

### 2. 기본방향

#### 방 향

— 지방재정의 변화된 여건에 부합되도록 함 —

- 장기개발계획과 예산과의 연계 강화
  - 국가, 지방 목표 및 계획지표 반영
  - 지역계획의 재정적 뒷받침 강화
- 재원의 합리적 배분 및 투자효과 극대화
  - 자주재원 확충으로 자립기반 구축
  - 투자심사 병행으로 사업의 타당성 및 효율성 제고
- 중기투자계획 및 지방재정계획의 실효성 확보
  - 계획기능 및 심의 기능 제고
  - 재정운용의 기본으로 활용



### 제 3 절 계획기간중 재정여건과 전망

#### 1. 재정여건 및 전망

##### 여 건 및 전 망

— 지방자치시대가 본격적으로 실시되면 —

- 주민의 자치비용 수용태세 미흡으로 세수확보의 어려움이 예상되는 반면, 경제·사회·복지 측면에서 다양하고 질적인 행정서비스 욕구 증가
- 민선 단체장과 의원의 선거 과정이나 의회 운영 과정에서 주민의 개발기대 욕구가 증폭됨에 따라 재정수요 급증
- 지역개발을 선도할 대규모 사업에 중점 투자되지 않고 이해집단에 관련된 소규모 사업에 분산되거나 지역안배 차원에서 재원이 배분됨으로써 재정운용의 효율성 저하
- 지역 및 집단 이기주의에 의한 중·광역 사업 추진 곤란
  - 쓰레기 처리시설등 혐오, 기피시설
- 지역개발욕구와 주민의 행정수요 충족에 따른 부족재원 보전을 위해 지방채 발행 수요 대폭 증가
- 지방자치단체가 새롭게 부담하여야 할 경비의 증가
  - 국가직 공무원의 지방직 전환에 따른 인건비
  - 국가 보조사업의 지방자치단체 이관

## 제 2 장 지역발전에 관한 기본 구상

### 제 1 절 지역현황 및 문제점

#### 1. 지역 현황

##### 가. 위 치

- 양주군은 경기북부권에 위치하여 서울, 의정부, 동두천, 고양, 포천, 파주 등과 접하여 있으며
- 공간적으로 가남리를 중심으로 서울 28km, 수원 126km, 인천 93km이며, 교통체계의 위치로는 국도 3호선 (삼천포 - 초산선)이 남북으로 서울, 동두천을 연결하고, 국도 39호선이 동서로 인천, 부여를 연결하고 있음.

##### 나. 지형 및 지세

- 남부는 산간, 북부는 구릉지로 비교적 경지가 많으며 장흥면의 만장봉(740m), 도봉산 (716m)외에 해발 200m 이상 되는 크고 작은 산이 15개나 있어 임야율은 높으나 자연자원은 빈약한 편임.
- 그러나 비교적 좋은 토질과 임상이 좋은 산세로 인하여 수도권 근교의 쾌적한 전원 농촌으로 개발될 수 있는 천혜의 자연 조건을 갖추고 있음.

## 2. 문제점

### 가. 법적 제약 요인

- 관내 전체 면적이 국토이용관리법 보다 특별법인 수도권정비계획법의 적용을 받아 자유로운 지역개발계획 수립의 근본적인 제약요인으로 작용하고 있으며
- 또한 79.02km<sup>2</sup>의 개발제한구역, 136.77km<sup>2</sup>에 달하는 군사시설보호구역 등은 양주군의 개발잠재력을 억제하여 투자의욕을 고취시키지 못하고, 개인의 재산권마저 침해하는 등 지역발전의 큰 제약요인으로 작용하고 있음.

### 나. 자연적 요인

- 행정구역상으로는 독립적이나 의정부시와 동두천시에 인접해 있고 서울 대도시 생활권에 있어 지역주민의 생산활동을 제외한 경제활동과 문화, 교육 등 서비스 활동이 인접한 도시 지역에서 이루어지고, 이들 대도시 세력권의 영향을 받아 지역 경제가 외부로 유출됨으로써 지역 및 경제의 중심권이 형성되지 못하고 있음.

### 다. 경제사회적 요인

- 수도권 대도시에 인접한 도시근교지역으로서의 지역적 유리함을 각종 제약요인으로 효율적으로 이용치 못하고 있으며
- 영세하나마 자유 입지한 공장이 많아 외형적으로는 농공이 병행하고 있으나 대부분 외부자본으로 운영되고 있어 지역경제가 외부로 유출되고, 지역 인구 또한 갈수록 노령화되어 지역경제활동이 위축되고 있음.

## 제 2 절 향후 여건 전망과 지역발전과제

### 1. 향후 여건 전망

- 최근의 세계화, 개방화의 물결 및 '96년의 OECD가입 등 선진 경제권 진입과 함께 동북아 경제권역의 중심축으로 발돋움하고 있는 수도 서울의 배후 지역으로서
- 본격적인 지방화시대를 맞이하여 지역적 특성을 살린 지역특화산업과 자족적 생활권 형성을 위한 지역개발욕구가 증폭될 것으로 보이며
- 남북관계의 개선으로 남북간 정치, 경제 및 사회적 협력관계가 형성될 경우, 21세기 통일시대를 대비한 북방교류의 전진기지로서의 역할을 담당할 것으로 전망됨

### 2. 지역발전목표

- 수도권 근교지역으로서 자연적, 경제적 특성을 살리고 지역경제 활성화를 통한 경쟁력을 향상시켜 활기차고 쾌적한 삶의 공간을 확보, 조성함으로써 누구나 살고 싶어하는 꿈과 풍요로움이 가득한 수도권 전원도시로의 개발에 지역발전목표를 두어야 할 것임.

### 3. 지역발전의 전략과 수단

- 지역발전의 가장 핵심적 전략 과제는 지역의 생산성 증가를 통해 지역 주민의 삶의 질을 지속적으로 높이고, 지역내 모든 주민들에게 실질적인 일자리를 제공할 뿐 만아니라 행정기관, 지역소재 기업, 지역주민의 힘을 여하히 하나로 모아 지역 경쟁력을 향상시키느냐 하는데 있음.
  
- 따라서 세계화, 지방화시대에 대응하여 지역의 경쟁력을 제고하기 위하여는
  - 사회간접자본시설의 확충
  - 농업생산기반 강화와 유통구조의 개선
  - 건강한 환경을 위한 의식의 대전환
  - 문화, 체육 및 관광시설의 확충
  - 해외시장과의 연계를 통한 국제 경쟁력 강화 등
  
- 지역 경쟁력 창출요인의 실현에 높은 정책적 비중을 두어야 할 것임.

### 제 3 절 부문별 발전목표

#### 1. 부문별 발전목표

부 문 별	내 용
1. 주 택 부 문	<ul style="list-style-type: none"> <li>○ 마을 특성에 따른 특색있는 마을 개발사업 추진</li> <li>○ 2000년대 선진 농촌 진입을 위한 기반구축</li> <li>○ 깨끗한 마을 정비 및 주택 현대화 추진</li> <li>○ 심화되고 있는 농촌 수질 오염의 초기단계 예방</li> </ul>
2. 도로 · 교통 부문	<ul style="list-style-type: none"> <li>○ 지역주민의 교통편익 증진 및 생활환경 개선</li> <li>○ 지방도, 군도, 농어촌도로의 정비</li> <li>○ 교통정체구간 개량 등으로 원활한 교통소통에 주력</li> <li>○ 노후 위험교량 관리 철저 및 개 · 보수 사업 강력 추진</li> <li>○ 주차난 해소를 위한 주차시설의 확충</li> <li>○交通安全 시설의 확보</li> </ul>
3. 상 · 하수도 부문	<ul style="list-style-type: none"> <li>○ 광역 상수도 시설의 확충</li> <li>○ 생산시설, 급수시설의 확충과 노후관로의 정비</li> <li>○ 맑은물의 안정적 공급</li> <li>○ 하수처리 시설의 확충 및 배수 불량지역 정비</li> </ul>
4. 환 경 부 분	<ul style="list-style-type: none"> <li>○ 환경기초시설의 확충 <ul style="list-style-type: none"> <li>- 축산폐수 공동처리 시설</li> <li>- 농공단지 폐수 종말 처리 시설</li> <li>- 분뇨처리장 및 하수관리 확충</li> </ul> </li> <li>○ 쓰레기 소각시설 및 위생매립시설 확충</li> <li>○ 재활용시설 확충</li> <li>○ 오염하천 정화</li> </ul>

부 문 별	내 용
5. 하 천 부 문	<ul style="list-style-type: none"> <li>○ 하천정비 기본계획의 수립완료</li> <li>○ 하천 및 제방의 정비, 개수사업 추진</li> <li>○ 소하천의 체계적 정비, 이용과 적정 보존</li> <li>○ 재해의 근원적 예방 및 주민생활 환경개선</li> </ul>
6. 문화·체육 부문	<ul style="list-style-type: none"> <li>○ 문화유산의 원형보존과 문화유적의 정비</li> <li>○ 공공도서관 등 지방문화 공간의 확충</li> <li>○ 유원지, 공원, 국민관광지 등 휴양공간 확충</li> <li>○ 생활체육시설 및 동네 체육시설의 확충</li> </ul>
7. 사회복지·보건부문	<ul style="list-style-type: none"> <li>○ 저소득 취약계층을 위한 복지 증진</li> <li>○ 의료보호 수준의 내실화</li> <li>○ 농촌 보건의료기관의 시설확충 및 진료능력 강화</li> <li>○ 노인, 아동, 부녀를 위한 복지시설사업</li> </ul>
8. 농림수산 부문	<ul style="list-style-type: none"> <li>○ 농업의 경쟁력 강화</li> <li>○ 농·림 수산업 생산기반 확충과 시설 현대화 추진</li> <li>○ 농업의 복합 산업화 추진 <ul style="list-style-type: none"> <li>- 미곡 종합처리장, 청과물 종합처리장 등</li> </ul> </li> <li>○ 유통시설 확충, 유통경로의 다원화</li> <li>○ 세계일류 농산물 생산을 위한 기술 혁신</li> <li>○ 우리 농산물 수출진흥대책 추진</li> </ul>

부 문 별	내 용
9. 지방중소기업 육성	<ul style="list-style-type: none"> <li>○ 지역여건과 특성을 반영한 중소기업시책 추진</li> <li>○ 중소기업 육성을 통한 지역경제 활성화</li> <li>○ 지방중소기업 육성자금의 지원</li> </ul>
10. 민방위·소방부문	<ul style="list-style-type: none"> <li>○ 민방위시설의 확충</li> <li>○ 소방관서의 장비 확충</li> </ul>
11. 일반행정 부문	<ul style="list-style-type: none"> <li>○ 공공청사의 이전, 신축, 증축 등 정비 확충</li> <li>○ 행정 전산화 등 행정장비 현대화 및 시설의 확충</li> </ul>



## 2. 분야별 개발지표

분야별	구 분 연 도 별	단 위	기준 년도	중 기 지 방 재 정 계 획 기 간				
			'94	'95	'96	'97	'98	'99
인구	인 구	천명	91	93	95	97	100	120
	가 구	천가구	28	28	28	29	29	29
면적		km <sup>2</sup>	303	303	303	303	303	303
일반행정	해당자치단체근무 공무원 수	명	582	580	589	589	589	589
	해당자치단체 근무 공무원1인당인구수	명	156	160	161	164	169	203
주택	주 택	천호	21	22	22	24	25	26
	가 구 수	천가구	24	25	26	27	28	29
	보 급 율	%	87.9	88.2	88.2	89.2	89.2	89.4
도로	도 로 연 장	km	477.3	579.8	579.8	583.5	604.0	604.0
	도 로 면 적	km <sup>2</sup>	5.4	6.3	6.3	6.4	6.9	6.9
	포 장 도 로 연 장	km	383	441	442	446	465	483
	도 로 율	%	1.8	2.1	2.1	2.1	2.3	2.3
	도 로 포 장 율	%	80.2	76	76.2	76.4	76.9	80
교통	자 동 차 수	천대	18	22	25	28	31	35
	· 주 차 장 수	개소	5	5	6	7	8	9
	· 주 차 용 량	대	300	300	400	500	500	600
상수도	지 하 철	km	-	-	-	-	-	-
	· 보 급 율 (A/BX100)	%	37.3	41.9	47.3	62.8	68	68.3
	- 급수인구 (A)	천명	34	39	45	61	68	82
	- 인 구 (B)	"	91	93	95	97	100	120
급 수 량		천톤/일	11	12	14	15	16	19

분야별	연도별 구분	단위	기준 년도	중기지방재정계획기간				
			'94	'95	'96	'97	'98	'99
하수 도	· 처리율(A/BX100)	%	-	-	70	65.7	62	58.6
	- 시설용량 (A)	백톤/일	-	-	217	217	217	217
	- 하수발생량 (B)	백톤/일	270	290	310	330	350	370
	· 하수관거보급율 (A/BX100)	%	-	-	70	65.7	62	58.6
	- 시설하수도연장(A)	km	16.8	29.4	39.3	44.3	50	55
	- 계획하수도연장(B)	km	86.6	86.6	86.6	86.6	86.6	86.6
	· 하수종말처리장	개소	-	-	-	-	-	-
청  소	· 쓰레기수거율 (A/BX100)	%	100	100	100	100	100	100
	- 쓰레기수거량(A)	톤/일	120	86	88	90	92	94
	- 쓰레기배출량(B)	톤/일	120	86	88	90	92	94
	· 쓰레기처리장	개소/m	-	-	1/49,146	1/49,146	1/49,146	1/49,146
	· 분뇨수거율 (A/BX100)	%	85	85	86	87	89	93
	- 분뇨수거처리량(A)	kl/일	77	79	83	86	88	94
	- 분뇨배출량 (B)	kl/일	91	93	96	98	99	101
	· 분뇨종말처리장 (1일처리능력)	개소 (kl/일)	1 60	1 60	1 60	1 120	1 120	1 120
	· 공원개소수	개소	-	-	3	7	10	12
	· 공원시설율 (A/BX100)	%	-	-	1.2	8.6	17.9	26.8
공 원	- 시설공원면적(A)	km <sup>2</sup>	-	-	0.0045	0.0312	0.0647	0.0972
	- 공원계획면적(B)	km <sup>2</sup>	0.3623	0.3623	0.3623	0.3623	0.3623	0.3623
하 천	· 1인당공원면적	m <sup>2</sup>	-	-	-	-	1.0	0.833
	· 하천연장	km	101	101	101	101	101	101
	· 하천개수율 (A/BX100)	%	73.1	77.2	83.1	89.7	92.9	96.4
	- 소요개수연장(A)	km	139.8	147.6	158.9	171.5	177.6	184.3
	- 하천연장 (B)	km	191.1	191.1	191.1	191.1	191.1	191.1

분야 별	연도별 구분	단위	기준 년도	중기지방재정계획기간				
			'94	'95	'96	'97	'98	'99
공 업 단 지	· 공업단지	개소	2	2	2	2	2	2
	- 지방공단	천평	28	28	28	28	28	28
	- 농공단지	"	-	-	-	-	-	-
	- 국가공단	"	-	-	-	-	-	-
교    육	· 대 학	개소	-	-	-	-	-	1
	· 전문대학	"	-	-	-	-	1	1
	· 고등학교	"	1	1	1	-	-	2
	· 중 학 교	"	3	3	3	3	3	3
	· 국민학교	"	18	18	18	18	18	18
	· 유아원(유치원)	"	24	24	24	26	27	28
문    화	· 군민회관	개소	-	-	-	1	1	1
	· 종합문예회관	"	1	1	1	1	1	1
	· 미 술 관	"	-	-	-	-	-	-
	· 박 물 관	"	-	-	-	-	-	-
	· 공공도서관	"	1	1	1	1	1	1
	- 좌 석 수	석	567	567	567	567	567	567
	- 장 서 수	천권	12	18	24	30	35	40
체   육	· 종합운동장	개소	-	-	-	1	1	1
	· 실내체육관	"	-	-	-	1	1	1
	· 체육공원조성	"	-	-	-	-	1	1
	· 동네체육시설	"	1	3	4	5	6	7

-107-

분야 별	연도별 구분	단위	기준 년도	중기지방재정계획기간				
			'94	'95	'96	'97	'98	'99
농 림 수 산	· 농업부문종사 가구수	가구	6,212	6,081	5,954	5,829	5,706	5,586
	· 농경지 면적	ha	7,921	7,869	7,814	7,760	7,705	7,651
	· 호당경지면적	ha	1.3	1.3	1.3	1.3	1.4	1.4
	· 경지정리율 (A/BX100)	%	31.8	33.1	33.1	36.1	39.2	51.2
	- 경지정리면적(A)	ha	1,040	1,084	1,084	1,181	1,462	1,674
	- 경지대상면적(B)	"	3,270	3,270	3,270	3,270	3,270	3,270
	· 재경지 정리율 (A/BX100)	%	-	-	32.7	52	69.6	96.2
	- 재경지정리면적(A)	ha	-	-	340	541	724	1,000
	- 재경지대상면적(B)	"	1,040	1,040	1,040	1,040	1,040	1,040
	· 수리안전답율 (A/BX100)	%	81.6	81.6	86.5	90.5	94.2	97.9
	- 농업용수개발면적 (A)	ha	3,481	3,484	3,694	3,867	4,025	4,183
	- 답 면 적 (B)	"	4,271	4,271	4,271	4,271	4,271	4,271
	· 농업기계화 영농단	개소	4	6	9	10	11	12
	· 조림면적	ha	138	220	294	380	443	483
	· 임도시설	km	19.5	21.0	23.0	25.5	28.0	30.9
	· 사방사업	ha	-	-	-	-	-	-
	· 휴양림조성	ha	-	-	-	-	-	-
	· 초지조성	ha	-	-	-	-	-	-
	· 인공어초시설	ha	-	-	-	-	-	-

분야 별	연도별 구분	단위	기준 년도	중기지방재정계획기간				
			'94	'95	'96	'97	'98	'99
농 림 수 산	· 환경기반조성							
	- 정주생활권개발	개소	2	-	1	1	2	-
	- 농촌주택개량	동	63	194	130	120	110	100
	- 농촌변소개량	동	119	151	150	140	140	135
	- 농촌가로등 설치	개	1,626	1,726	1,876	2,026	2,176	2,326
	· 유통구조개선							
	- 농수산물도매시장	개소	-	-	-	-	-	-
	- 농수산물집하장	개소	-	-	-	-	-	-
	· 농어촌도로개설							
	- 계획연장	km	216.3	216.3	216.3	216.3	216.3	216.3
	- 개설연장	km	152.2	154.1	157.1	161.1	166.1	171.1
민 방 위	· 민방위대피시설	개소	-	-	-	-	-	-
	· 비상급수시설	"	-	1	1	1	1	1
소 방 방	· 소방서	개소	-	-	-	-	-	-
	· 소방파출소	"	1	1	1	1	1	1
	· 119구급대	대	-	-	-	-	-	-

### 제 3 장 중기재정계획 및 투자계획

#### 제 1 절 중기재정전망

##### 1. 최근 3년간의 재정운영 분석

(단위:백만원)

구 분 \ 년도별	'92	'93	'94	산출 방식
자주재원 비율 (%)	$\frac{23,447}{43,795} \times 100$ =53.5	$\frac{27,251}{55,753} \times 100$ = 48.9	$\frac{30,475}{64,230} \times 100$ = 47.4	$\frac{\text{자주재원}}{\text{세입총액}} \times 100$ ※ 자주재원= 지방세+세외수입
일반재원 비율 (%)	$\frac{31,089}{43,795} \times 100$ = 71	$\frac{36,145}{55,753} \times 100$ = 64.8	$\frac{39,501}{64,230} \times 100$ = 61.5	$\frac{\text{일반재원}}{\text{세입총액}} \times 100$ ※ 일반재원= 지방세+세외수입 (지방채제외) + 보통교부세
경상일반재원 비율 (%)	$\frac{22,987}{43,795} \times 100$ = 52.5	$\frac{26,441}{55,753} \times 100$ = 47.4	$\frac{30,132}{64,230} \times 100$ = 46.9	$\frac{\text{경상일반재원}}{\text{세입총액}} \times 100$ ※ 경상일반재원= 지방세+경상적 세외수입+보통교부세
주민1인당 지방세 부담액	$\frac{10,417}{88}=118\text{천원}$	$\frac{12,708}{91}=139\text{천원}$	$\frac{14,815}{91}=162\text{천원}$	$\frac{\text{지방세액}}{\text{인구수}}$
주민1인당 세출규모	$\frac{43,795}{88}=498\text{천원}$	$\frac{55,753}{91}=612\text{천원}$	$\frac{64,230}{91}=705\text{천원}$	$\frac{\text{세출총액}}{\text{인구수}}$
주민1인당 투자비	$\frac{23,669}{88}=269\text{천원}$	$\frac{32,125}{91}=353\text{천원}$	$\frac{39,923}{91}=438\text{천원}$	$\frac{\text{투자비}}{\text{인구수}}$ ※ 투자비= 자본지출+융자금 +출자금
주민1인당 채무액	$\frac{9,699}{88}=110\text{천원}$	$\frac{10,680}{91}=117\text{천원}$	$\frac{9,978}{91}=109\text{천원}$	$\frac{\text{지방채현재액}}{\text{인구수}}$ ※지방채 현재액: 매년말채무총액 (원금+이자)

(단위:백만원)

구 분 \ 년도별	'92	'93	'94	산출 방식
지방채 잔고액 지수	$\frac{9,699}{31,089} = 0.312$	$\frac{10,680}{36,145} = 0.295$	$\frac{9,978}{39,501} = 0.252$	지방채현재액 일 반 재 원 ※지방채 현재액 (12월말기준) = 원금+이자
인건비 자체 충당능력지수	$\frac{6,735}{23,447} = 0.287$	$\frac{7,256}{27,251} = 0.266$	$\frac{8,331}{30,475} = 0.273$	인 건 비 자주채원 ※인건비 = 급여+상여금 +기타직보수+수당+피복비 피복비+급량비+일용인부임
경상적경비의 자체충당능력 지수	$\frac{16,459}{23,447} = 0.701$	$\frac{19,056}{27,251} = 0.699$	$\frac{21,338}{30,475} = 0.700$	경상적 경비 자 주 재 원 ※ 경상적경비 = 인건비 +물건비+경상이전+ 보전재원(지방채원 대금상환금)+관서당 경비
지방채 부담 비율 ( % )	$\frac{817}{31,089} \times 100$ = 2.6	$\frac{1,749}{36,145} \times 100$ = 4.8	$\frac{895}{39,501} \times 100$ = 2.3	지방채상환액 일 반 재 원 $\times 100$ ※ 지방채 = 원금+이자
이월사업비율	$\frac{1,502}{43,795} \times 100$ = 3.4	$\frac{1,805}{55,753} \times 100$ = 3.2	$\frac{3,755}{64,230} \times 100$ = 5.8	이월사업비 세입 총액 $\times 100$ ※이월사업비:사고이월비
세수증가율	$\frac{1,443}{8,974} \times 100$ = 16.1	$\frac{2,291}{10,417} \times 100$ = 22	$\frac{2,107}{12,708} \times 100$ = 16.6	당해년도 지방세액 - 전년도지방세액 전년도 지방세액 $\times 100$
지방세 징수율	$\frac{11,514}{11,993} \times 100$ = 96	$\frac{13,086}{13,684} \times 100$ = 95.6	$\frac{16,453}{17,378} \times 100$ = 94.7	지방세 징수액 지방세 부과액 $\times 100$
투자적경비 비율	$\frac{23,670}{43,795} \times 100$ = 54	$\frac{32,125}{55,753} \times 100$ = 57.6	$\frac{39,923}{64,230} \times 100$ = 62.2	투자적경비 세출 총액 $\times 100$ ※투자적경비 = 자본지출 + 융자금 + 출자금



## 2. 세입·세출 분석

· 세입 (일반 및 특별회계)

(단위:백만원)

구분 \ 년도별		'90	'91	'92	'93	'94	비 고
계		33,529	36,282	43,795	55,753	64,230	
지 방 세		7,377	8,974	10,417	12,708	14,815	
세 외 수 입		9,997	11,882	12,867	14,543	15,660	
	경상적세외수입	3,414	4,511	4,765	4,839	6,291	
	임시적세외수입	6,583	7,371	8,102	9,704	9,369	
지 방 교 부 세		4,034	5,503	7,805	8,894	9,025	
양 여 금			449	642	920	1,253	
보 조 금		10,748	9,174	11,901	17,918	23,350	
	국 고 보 조 금	4,307	2,291	1,837	2,555	2,851	
	도 비 보 조 금	6,441	6,883	10,064	15,363	20,499	
지 방 채		1,373	300	163	770	127	

( 최종예산 기준 )

· 세출 (일반 + 특별회계)

(단위:백만원)

구 분 \ 년도별	'90	'91	'92	'93	'94	비 고
계	33,529	36,282	43,795	55,753	64,230	
인 건 비	4,970	6,011	6,736	7,256	8,331	
물 건 비	3,435	4,122	5,695	5,070	6,966	
경 상 이 전	2,262	2,551	3,125	4,964	5,299	
자 본 지 출	19,172	19,565	22,676	30,884	37,875	
용자 · 출 자 금	495	486	986	1,240	2,048	
보 전 재 원	137	144	228	1,143	742	
내 부 거 래	1,532	1,384	1,721	2,641	1,887	
기 타	771	887	849	874	282	
예 비 비	755	1,132	1,773	1,681	800	

### 3. 중기재정전망

#### 가. 세입·세출 추계기준

##### ○ 세 입

구 분	추 계 기 준	비 고
지 방 세	<ul style="list-style-type: none"> <li>○ 재산세 <ul style="list-style-type: none"> <li>- '95 건축물 과세시가 표준액 조정에 따른 세수 증감분 반영</li> <li>- 아파트 건설, 입주시 예상 세수증가분 추계</li> <li>- 최근 3년간 건축허가 건수 증가율 반영</li> </ul> </li> <li>○ 종합토지세 <ul style="list-style-type: none"> <li>- '95년도 토지분 과표인상을 반영</li> </ul> </li> <li>○ 도시계획세 <ul style="list-style-type: none"> <li>- 토지, 건축물 과표조정을 반영 추계</li> </ul> </li> <li>○ 주민세 <ul style="list-style-type: none"> <li>- 주민세 세수내역별 안분 추계</li> <li>- '94년도 세제개선에 의한 세수증가분 반영</li> </ul> </li> <li>○ 자동차세 <ul style="list-style-type: none"> <li>- 최근 3년간의 승용자동차 증가율</li> <li>- 최근 3~5년간의 자동차세 평균신장을 반영</li> </ul> </li> <li>○ 담배소비세 <ul style="list-style-type: none"> <li>- 최근 3~5년간의 국산담배 판매량 증감 추이반영</li> </ul> </li> <li>○ 농지세 <ul style="list-style-type: none"> <li>- 예년과 같은 수준으로 추계하되 매년 재해 감면 을 감안 추계</li> </ul> </li> </ul>	

구 분	추 계 기 준	비 고
세 외 수 입	<ul style="list-style-type: none"> <li>○ 사업소세               <ul style="list-style-type: none"> <li>- 사업소세 세수내역별 안분 추계</li> <li>- 종업원할은 '95평균임금 상승율, 재산할은 최근 사업소 증가율 반영 추계</li> </ul> </li> <li>○ 과년도 수입               <ul style="list-style-type: none"> <li>- 최근 3년간 평균 체납세 징수율 반영추계</li> <li>- 과년도 체납액의 30%이상 목표액 설정</li> </ul> </li> <li>○ 사용료 및 수수료 수입               <ul style="list-style-type: none"> <li>- 수익자 부담원칙을 확대하여 요율 현실화 반영</li> </ul> </li> <li>○ 신규 세외수입원 및 탈루세외수입원의 지속적 발굴</li> <li>○ 재산매각수입               <ul style="list-style-type: none"> <li>- 매각계획에 의하여 추계하되 재산매각은 최대한 억제하는 방향으로 운영</li> </ul> </li> <li>○ 경영수익사업 확대에 따른 세입원 포착 추계</li> <li>○ 도세 징수 교부금               <ul style="list-style-type: none"> <li>- 도의 지방세 추계치에 의하여 반영</li> </ul> </li> </ul>	
지 방 교 부 세	<ul style="list-style-type: none"> <li>○ 교부세 재원인 내국세 예상 증가율 15.4%와</li> <li>○ 기준재정수입액 (지방세 수입의 80%)과 기준 재정 수요액의 차이에 의하여 결정</li> </ul>	

구 분	추 계 기 준	비 고
지 방 양 여 금	<ul style="list-style-type: none"> <li>○ 대상 사업               <ul style="list-style-type: none"> <li>- 법정기준에 의한 양여사업                   <ul style="list-style-type: none"> <li>· 농어촌도로정비사업, 정주생활권개발사업</li> <li>· 지역개발사업</li> </ul> </li> <li>- 법정기준과 사업계획 심사양여 사업                   <ul style="list-style-type: none"> <li>· 지방도, 군도정비사업</li> </ul> </li> <li>- 사업계획심사 양여사업                   <ul style="list-style-type: none"> <li>· 수질오염방지사업, 청소년육성사업</li> </ul> </li> </ul> </li> <li>○ 총 양여금규모의 년도별 증가율에 따라 추계</li> </ul>	
보 조 금	<ul style="list-style-type: none"> <li>○ 국고보조금은 국가사무의 지방이양에 따라 증가 폭이 둔화되고 있으므로 재정여건을 감안, 적의 조정 추계</li> <li>○ 지원대상사업에 따라 보조사업 내시 및 부담 지시 계획을 반영</li> </ul>	

○ 세 출

구 분	추 계 기 준	비 고
경 상 예 산	<ul style="list-style-type: none"> <li>○ 인건비 (기본급, 수당, 비정규직 보수) <ul style="list-style-type: none"> <li>- '95. 1. 1 현재의 정원을 기준으로 작성</li> <li>- 처우개선비는 매년 9%감안 계상</li> </ul> </li> <li>○ 기준경비 (의회관련경비, 여비, 업무추진비, 사회단체보조, 리·반장 활동보상, 복리후생비, 지방단위행사운영 경비) <ul style="list-style-type: none"> <li>- '95. 1. 1현재 기준액으로 동결 적용</li> </ul> </li> <li>○ 관서운영비 (관서당 경비) <ul style="list-style-type: none"> <li>- '95. 1. 1 현재 기준액으로 동결 적용</li> </ul> </li> <li>○ 경상적 경비 (일반운영비, 연구개발비, 기타) <ul style="list-style-type: none"> <li>- 전년도 전망액을 기준으로 소비자 물가상승을 5%감안 계상</li> </ul> </li> </ul>	
사 업 예 산	<ul style="list-style-type: none"> <li>○ 국고보조사업, 지방양여금사업, 도비보조사업, 자체사업 <ul style="list-style-type: none"> <li>- 중앙의 상위계획 및 자체 개발계획을 고려 작성</li> <li>- 가용재원을 고려하여 조달 가능한 자원 범위내에서 계획 수립</li> <li>- 공사비는 '95년도 예산편성 기준 단가를 적용하되 소비자 물가상승을 5% 적용</li> </ul> </li> </ul>	
채 무 상 환	<ul style="list-style-type: none"> <li>○ 지방채상환, 채무부담행위상환, 기타(국내)상환차관(해외) 상환 <ul style="list-style-type: none"> <li>- 연도별 실제 상환 소요액을 계상</li> </ul> </li> </ul>	
예 비 비	<ul style="list-style-type: none"> <li>○ 예비비 기타 <ul style="list-style-type: none"> <li>- 예산규모의 일정액</li> </ul> </li> </ul>	

나. 세입·세출 추계

○ 총 괄 ( 일반 + 특별회계 )

(단위 : 백만원)

구 분 \ 연도별	합 계	당해연도	예산편성 기준제시	발 전 계 획		
	('95~'99)	'95	'96	'97	'98	'99
세 입 추 계 ( I )	499,601	81,122	93,103	109,216	101,234	114,926
① 지 방 세	103,012	16,040	18,152	21,718	22,918	24,184
② 세 외 수 입	111,646	20,103	22,356	23,616	21,942	23,629
③ 지방교부세	69,175	11,385	13,640	14,382	14,547	15,221
④ 지방양여금	10,743	1,937	2,008	1,932	2,335	2,531
⑤ 조정교부금	-	-	-	-	-	-
⑥ 국고보조금	71,138	4,550	12,261	20,282	16,317	17,728
⑦ 도비보조금	133,887	27,107	24,686	27,286	23,175	31,633
세 출 추 계 ( II )	514,263	82,915	98,387	112,626	103,743	116,592
① 경 상 예 산	137,066	23,029	24,781	26,683	30,543	32,030
② 사 업 예 산	365,716	57,783	71,322	83,673	70,828	82,110
③ 채 무 상 환	5,332	951	1,164	1,104	1,063	1,050
④ 예비비 등	6,149	1,152	1,120	1,166	1,309	1,402
부족자원대책 ( II - I )	14,662	1,793	5,284	3,410	2,509	1,666
① 지 방 채	14,662	1,793	5,284	3,410	2,509	1,666
② 채무부담행위	-	-	-	-	-	-

○ 일반회계

(단위 : 백만원)

구 분	연도별	합 계	당해연도	예산편성 기준제시	발 전 계 획		
		('95~'99)	'95	'96	'97	'98	'99
세 입 추 계 ( I )		455,174	74,324	84,934	100,464	91,770	103,682
① 지 방 세		103,012	16,040	18,152	21,718	22,918	24,184
② 세 외 수 입		74,663	14,678	15,598	16,344	14,029	14,014
③ 지방교부세		69,175	11,385	13,640	14,382	14,547	15,221
④ 지방양여금		10,743	1,937	2,008	1,932	2,335	2,531
⑤ 조정교부금		-	-	-	-	-	-
⑥ 국고보조금		69,435	4,241	11,937	19,942	15,961	17,354
⑦ 도비보조금		128,146	26,043	23,599	26,146	21,980	30,378
세 출 추 계 ( II )		457,574	74,724	86,934	100,464	91,770	103,682
① 경 상 예 산		135,339	22,749	24,471	26,342	30,165	31,612
② 사 업 예 산		315,807	50,814	61,271	72,884	60,230	70,608
③ 채 무 상 환		320	50	72	72	66	60
④ 예비비 등		6,108	1,111	1,120	1,166	1,309	1,402
부족재원대책 ( II - I )		2,400	400	2,000	-	-	-
① 지 방 채		2,400	400	2,000	-	-	-
② 채무부담행위		-	-	-	-	-	-



○ 특별회계

(단위 : 백만원)

구 분	연도별	합 계	당해연도	예산편성 기준제시	발 전 계 획		
		('95~'99)	'95	'96	'97	'98	'99
세 입 추 계 ( I )		44,427	6,798	8,169	8,752	9,464	11,244
① 지 방 세		-	-	-	-	-	-
② 세 외 수 입		36,983	5,425	6,758	7,272	7,913	9,615
③ 지방교부세		-	-	-	-	-	-
④ 지방양여금		-	-	-	-	-	-
⑤ 조정교부금		-	-	-	-	-	-
⑥ 국고보조금		1,703	309	324	340	356	374
⑦ 도비보조금		5,741	1,064	1,087	1,140	1,195	1,255
세 출 추 계 ( II )		56,689	8,191	11,453	12,162	11,973	12,910
① 경 상 예 산		1,727	280	310	341	378	418
② 사 업 예 산		49,909	6,969	10,051	10,789	10,598	11,502
③ 채 무 상 환		5,012	901	1,092	1,032	997	990
④ 예비비 등		41	41	-	-	-	-
부족재원대책 ( II - I )		12,262	1,393	3,284	3,410	2,509	1,666
① 지 방 채		12,262	1,393	3,284	3,410	2,509	1,666
② 채무부담행위		-	-	-	-	-	-

다. 세입추계 (일반 + 특별회계)

○ 지방세

(단위 : 백만원)

구 분	연도별	합 계	당해연도	예산편성 기준제시	발 전 계 획		
		('95~'99)	'95	'96	'97	'98	'99
계		103,012	16,040	18,152	21,718	22,918	24,184
취 득 세		-	-	-	-	-	-
등 록 세		-	-	-	-	-	-
면 허 세		-	-	-	-	-	-
경주 · 마권세		-	-	-	-	-	-
공 동 시 설 세		-	-	-	-	-	-
지 역 개 발 세		-	-	-	-	-	-
주 민 세		11,376	1,960	2,036	2,310	2,462	2,608
재 산 세		6,300	900	1,000	1,400	1,400	1,600
자 동 차 세		25,024	2,793	3,724	5,530	6,036	6,941
농 지 세		21	1	5	5	5	5
도 축 세		-	-	-	-	-	-
담 배 소 비 세		35,921	6,871	7,200	7,250	7,300	7,300
종 합 토 지 세		15,226	2,527	2,679	3,156	3,300	3,564
도 시 계 획 세		1,150	141	197	209	262	341
사 업 소 세		5,003	653	826	1,098	1,148	1,278
과 년 도 수 입		2,991	194	485	760	1,005	547

## ○ 세외수입

(단위 : 백만원)

구 분 연도별	합 계	당해연도	예산편성 기준제시	발 전 계 획		
	('95 ~ '99)	'95	'96	'97	'98	'99
계	111,646	20,103	22,356	23,616	21,942	23,629
경상적세외수입	60,646	9,720	10,770	11,928	12,905	15,323
① 재산임대수입	195	33	36	39	42	45
② 사용료·수수료 수입	12,645	1,874	2,039	2,290	2,567	3,875
③ 사업장 수입	6,954	672	1,261	1,450	1,661	1,910
④ 징수 교부금	31,484	5,746	5,915	6,211	6,467	7,145
⑤ 이 자 수 입	9,368	1,395	1,519	1,938	2,168	2,348
임시적세외수입	51,000	10,383	11,586	11,688	9,037	8,306
① 재산매각대	9,293	1,078	3,853	2,746	1,616	-
② 이 월 금	20,165	4,812	3,997	4,436	3,150	3,770
③ 기 부 금	-					
④ 전 입 금	14,931	2,451	2,820	3,020	3,220	3,420
⑤ 용자금회수수입	993	173	190	200	210	220
⑥ 자치단체부담금	414	160	59	62	65	68
⑦ 잡 수 입	4,795	1,632	587	1,142	692	742
⑧ 과년도수입	409	77	80	82	84	86

○ 일반회계

· 지방세

(단위 : 백만원)

구 분 \ 연도별	합 계	당해연도	예산편성 기준제시	발 전 계 획		
	('95 ~ '99)	'95	'96	'97	'98	'99
계	103,012	16,040	18,152	21,718	22,918	24,184
취 득 세	-	-	-	-	-	-
등 록 세	-	-	-	-	-	-
면 허 세	-	-	-	-	-	-
경주 · 마권세	-	-	-	-	-	-
공 동 시 설 세	-	-	-	-	-	-
지 역 개 발 세	-	-	-	-	-	-
주 민 세	11,376	1,960	2,036	2,310	2,462	2,608
재 산 세	6,300	900	1,000	1,400	1,400	1,600
자 동 차 세	25,024	2,793	3,724	5,530	6,036	6,941
농 지 세	21	1	5	5	5	5
도 축 세	-	-	-	-	-	-
담 배 소 비 세	35,921	6,871	7,200	7,250	7,300	7,300
종 합 토 지 세	15,226	2,527	2,679	3,156	3,300	3,564
도 시 계 획 세	1,150	141	197	209	262	341
사 업 소 세	5,003	653	826	1,098	1,148	1,278
과 년 도 수 입	2,991	194	485	760	1,005	547

· 세외수입

(단위 : 백만원)

구 분 \ 연도별	합 계	당해연도	예산편성 기준제시	발 전 계 획		
	('95~'99)	'95	'96	'97	'98	'99
계	74,663	14,678	15,598	16,344	14,029	14,014
경상적세외수입	43,674	7,643	7,920	8,699	9,243	10,169
① 재산임대수입	195	33	36	39	42	45
② 사용료·수수료 수입	4,753	851	863	938	1,013	1,088
③ 사업장 수입	5	1	1	1	1	1
④ 징수 교부금	31,484	5,746	5,915	6,211	6,467	7,145
⑤ 이 자 수 입	7,237	1,012	1,105	1,510	1,720	1,890
임시적세외수입	30,989	7,035	7,678	7,645	4,786	3,845
① 재산매각대	9,293	1,078	3,853	2,746	1,616	-
② 이 월 금	16,688	4,195	3,221	3,740	2,456	3,076
③ 기 부 금	-	-	-	-	-	-
④ 전 입 금	-	-	-	-	-	-
⑤ 융자금회수수입	20	4	4	4	4	4
⑥ 자치단체부담금	414	160	59	62	65	68
⑦ 잡 수 입	4,360	1,560	500	1,050	600	650
⑧ 과년도수입	214	38	41	43	45	47

○ 특별회계

· 세외수입

(단위 : 백만원)

구 분 연도별	합 계	당해연도	예산편성 기준제시	발 전 계 획		
	('95~'99)	'95	'96	'97	'98	'99
계	36,983	5,425	6,758	7,272	7,913	9,615
경상적세외수입	16,972	2,077	2,850	3,229	3,662	5,154
① 재산임대수입	-	-	-	-	-	-
② 사용료·수수료 수 입	7,892	1,023	1,176	1,352	1,554	2,787
③ 사업장 수입	6,949	671	1,260	1,449	1,660	1,909
④ 징수 교부금	-	-	-	-	-	-
⑤ 이 자 수 입	2,131	383	414	428	448	458
임시적세외수입	20,011	3,348	3,908	4,043	4,251	4,461
① 재산매각대	-	-	-	-	-	-
② 이 월 금	3,477	617	776	696	694	694
③ 기 부 금	-	-	-	-	-	-
④ 전 입 금	14,931	2,451	2,820	3,020	3,220	3,420
⑤ 용자금회수수입	973	169	186	196	206	216
⑥ 자치단체부담금	-	-	-	-	-	-
⑦ 잡 수 입	435	72	87	92	92	92
⑧ 과년도수입	195	39	39	39	39	39

다. 세출추계 ( 일반 + 특별회계)

○ 총 괄

(단위 : 백만원)

구 분 연 도 별	합 계	당해연도	예산편성 기준제시	발 전 계 획		
	('95~'99)	'95	'96	'97	'98	'99
계	514,263	82,915	98,387	112,626	103,743	116,592
경 상 예 산	137,066	23,029	24,781	26,683	30,543	32,030
① 인 건 비	53,397	9,104	9,714	10,415	11,542	12,622
② 기 준 경 비	22,249	3,690	4,079	4,472	4,887	5,121
③ 관서 운영비	3,650	602	692	750	784	822
④ 경상적 경비	57,770	9,633	10,296	11,046	13,330	13,465
사 업 예 산	365,716	57,783	71,322	83,673	70,828	82,110
① 국고보조사업	90,922	8,264	13,348	25,213	20,897	23,200
· 국고보조(경상)사업	35,368	4,446	5,982	8,706	7,663	8,571
· 국고보조(사업)사업	55,554	3,818	7,366	16,507	13,234	14,629
② 지방양여금사업	23,223	4,046	4,911	4,529	4,925	4,812
③ 시·도비 보조사업	179,944	30,585	33,751	39,421	35,473	40,714
④ 자 체 사 업	71,627	14,888	19,312	14,510	9,533	13,384
· 자체(신규)사업	36,475	13,339	7,824	5,975	4,244	5,093
· 자체(계속)사업	35,152	1,549	11,488	8,535	5,289	8,291
⑤ 채무부담행위	-	-	-	-	-	-
채 무 상 환	5,332	951	1,164	1,104	1,063	1,050
① 지방채(국내) 상환	5,332	951	1,164	1,104	1,063	1,050
② 채무부담행위상환	-	-	-	-	-	-
③ 차관 (국내) 상환	-	-	-	-	-	-
④ 차관 (해외) 상환	-	-	-	-	-	-
예 비 비 등	6,149	1,152	1,120	1,166	1,309	1,402
① 예 비 비	6,149	1,152	1,120	1,166	1,309	1,402
② 기 타	-	-	-	-	-	-

## ○ 일반회계

(단위 : 백만원)

구 분 연 도 별	합 계	당해연도	예산편성 기준제시	발 전 계 획		
	('95 ~ '99)	'95	'96	'97	'98	'99
계	457,574	74,724	86,934	100,464	91,770	103,682
경 상 예 산	135,339	22,749	24,471	26,342	30,165	31,612
① 인 건 비	53,223	9,074	9,681	10,381	11,505	12,582
② 기 준 경 비	22,249	3,690	4,079	4,472	4,887	5,121
③ 관서 운영비	3,650	602	692	750	784	822
④ 경상적 경비	56,217	9,383	10,019	10,739	12,989	13,087
사 업 예 산	315,807	50,814	61,271	72,884	60,230	70,608
① 국고보조사업	88,232	7,878	12,796	24,620	20,314	22,624
· 국고보조(경상)사업	32,678	4,060	5,430	8,113	7,080	7,995
· 국고보조(사업)사업	55,554	3,818	7,366	16,507	13,234	14,629
② 지방양여금사업	23,223	4,046	4,911	4,529	4,925	4,812
③ 시·도비 보조사업	156,417	27,230	28,916	34,232	30,376	35,663
④ 자 체 사 업	47,935	11,660	14,648	9,503	4,615	7,509
· 자체(신규)사업	24,679	11,660	5,399	3,372	1,688	2,560
· 자체(계속)사업	23,256	-	9,249	6,131	2,927	4,949
⑤ 채무부담행위	-	-	-	-	-	-
채 무 상 환	320	50	72	72	66	60
① 지방채(국내) 상환	320	50	72	72	66	60
② 채무부담행위상환	-	-	-	-	-	-
③ 차관 (국내) 상환	-	-	-	-	-	-
④ 차관 (해외) 상환	-	-	-	-	-	-
예 비 비 등	6,108	1,111	1,120	1,166	1,309	1,402
① 예 비 비	6,108	1,111	1,120	1,166	1,309	1,402
② 기 타	-	-	-	-	-	-



○ 특별회계

(단위 : 백만원)

구 분 \ 연 도 별	합 계	당해연도	예산편성 기준제시	발 전 계 획		
	('95~'99)	'95	'96	'97	'98	'99
계	56,689	8,191	11,453	12,162	11,973	12,910
경 상 예 산	1,727	280	310	341	378	418
① 인 건 비	174	30	33	34	37	40
② 기 준 경 비	-	-	-	-	-	-
③ 관서 운영비	-	-	-	-	-	-
④ 경상적 경비	1,553	250	277	307	341	378
사 업 예 산	49,909	6,969	10,051	10,789	10,598	11,502
① 국고보조사업	2,690	386	552	593	583	576
· 국고보조(경상)사업	2,690	386	552	593	583	576
· 국고보조(사업)사업	-	-	-	-	-	-
② 지방양여금사업	-	-	-	-	-	-
③ 시·도비 보조사업	23,527	3,355	4,835	5,189	5,097	5,051
④ 자 체 사 업	23,692	3,228	4,664	5,007	4,918	5,875
· 자체(신규)사업	11,796	1,679	2,425	2,603	2,556	2,533
· 자체(계속)사업	11,896	1,549	2,239	2,404	2,362	3,342
⑤ 채무부담행위	-	-	-	-	-	-
채 무 상 환	5,012	901	1,092	1,032	997	990
① 지방채(국내) 상환	5,012	901	1,092	1,032	997	990
② 채무부담행위상환	-	-	-	-	-	-
③ 차관 (국내) 상환	-	-	-	-	-	-
④ 차관 (해외) 상환	-	-	-	-	-	-
예 비 비 등	41	41	-	-	-	-
① 예 비 비	41	41	-	-	-	-
② 기 타	-	-	-	-	-	-

## 제 2 절 투 자 계 획

## 제 2 절 투자계획

### 1. 부문별 투자사업비 내역

부 분 별	사 업 건 수	년 도		
		구 분	계	기투자
계		계	390,991	25,275
		국 비	73,014	1,876
		양 여 금	12,254	1,511
		도 비	143,835	14,296
		군 비	161,888	7,592
주 택	2	계	2,297	
		국 비		
		양 여 금		
		도 비	1,608	
		군 비	689	
도 로	25	계	98,964	8,759
		국 비	133	133
		양 여 금	7,680	1,511
		도 비	49,454	5,587
		군 비	41,697	1,528
상 수 도	4	계	29,845	620
		국 비	1,200	
		양 여 금		
		도 비	4,858	143
		군 비	23,787	477

(단위 : 백만원)

별 투 자 비					비 고
'95	'96	'97	'98	'99	
57,783	71,322	83,673	70,828	82,110	
4,550	12,261	20,282	16,317	17,728	
1,937	2,008	1,932	2,335	2,531	
25,990	23,497	25,624	22,799	31,629	
25,306	33,556	35,835	29,377	30,222	
241	514	514	514	514	
168	360	360	360	360	
73	154	154	154	154	
19,940	14,940	19,895	18,601	17,210	
1,279	1,100	700	1,900	1,190	
7,957	9,836	10,879	9,620	5,575	
10,323	4,004	8,316	7,081	10,445	
3,353	6,981	5,267	6,902	6,722	
	238	73		889	
577	275	153	1,997	1,713	
2,776	6,468	5,041	4,905	4,120	

부 분 별	사 업 건 수	년 도		
		구 분	계	기투자
하 수 도	3	계	23,068	
		국 비		
		양 여 금	1,858	
		도 비	14,905	
		군 비	6,305	
청 소	7	계	18,334	
		국 비	5,995	
		양 여 금		
		도 비	5,365	
		군 비	6,974	
공 원	1	계	2,000	
		국 비		
		양 여 금		
		도 비	1,000	
		군 비	1,000	
하 천	1	계	14,977	
		국 비		
		양 여 금	900	
		도 비	13,526	
		군 비	551	

(단위 : 백만원)

별 투 자 비					비 고
'95	'96	'97	'98	'99	
631	341	1,103	2,259	18,734	
381	15	17	420	1,025	
102	163	547	1,105	12,992	
148	163	543	734	4,717	
2,030	9,083	7,107	57	57	
	1,712	4,283			
1,009	3,421	901	17	17	
1,021	3,950	1,923	40	40	
	1,000		1,000		
	1,000		1,000		
8,922	965	1,730	1,530	1,830	
200	200	200		300	
8,171	765	1,530	1,530	1,530	
551					

부 분 별	사 업 건 수	년 도		
		구 분	계	기투자
문 화	5	계	34,931	10,014
		국 비	6,071	515
		양 여 금		
		도 비	14,942	6,081
체 육	4	군 비	13,918	3,418
		계	7,521	
		국 비	2,313	
		양 여 금		
사 회 복 지	10	도 비	1,906	
		군 비	3,302	
		계	14,541	
		국 비	4,964	
보 건	3	양 여 금	1,751	
		도 비	2,941	
		군 비	4,885	
		계	406	
		국 비	134	
		양 여 금		
		도 비	117	
		군 비	155	

(단위 : 백만원)

별 투 자 비					비 고
'95	'96	'97	'98	'99	
2,430	1,217	3,470	8,680	9,120	
19	317	1,800	1,550	1,870	
2,324	530	1,010	2,440	2,557	
87	370	660	4,690	4,693	
104	672	5,142	1,551	52	
29	15	1,515	752	2	
19	62	1,547	264	14	
56	595	1,500	535	36	
1,885	3,544	4,347	2,289	2,476	
458	1,019	1,099	1,155	1,233	
12	693	1,015	15	16	
163	743	909	538	588	
1,252	1,089	1,324	581	639	
41	240	40	42	43	
	134				
23	22	23	24	25	
18	84	17	18	18	



부 분 별	사 업 건 수	년 도		
		구 분	계	기투자
농림수산	78	계	92,861	3,839
		국 비	52,196	1,228
		양 여 금		
		도 비	20,831	1,525
기 타	14	군 비	19,834	1,086
		계	51,246	2,043
		국 비	8	
		양 여 금	65	
		도 비	12,382	960
		군 비	38,791	1,083
		계		
		국 비		
		양 여 금		
		도 비		
		군 비		
		계		
		국 비		
		양 여 금		
		도 비		
		군 비		

(단위 : 백만원)

별 투 자 비					비 고
'95	'96	'97	'98	'99	
11,258	15,128	20,667	20,146	21,823	
4,040	8,822	11,512	12,860	13,734	
2,660	2,186	5,431	4,350	4,679	
4,558	2,000	3,724	2,936	3,410	
7,329	15,057	14,391	7,257	3,529	
4	4				
65					
2,817	4,134	2,338	554	1,579	
4,443	12,559	12,053	6,703	1,950	

## 2. 부문별 주요투자사업계획

부문별	사 업 명	사업기간	사 업 개 요
주 택	○ 농촌변소개량 사업	'95~'99	<p>농촌변소개량:900동 (동당사업비:600천원)</p> <p>[ '95 : 120동 '96 : 195동 '97 : 195동 '98 : 195동 '99 : 195동</p>
	○ 주택 내부구조 개선 사업	'95~'99	<p>입식부엌, 목욕탕개량 (동당 1백만원)</p> <p>[ '95 : 169동 '96 : 397동 '97 : 397동 '98 : 397동 '99 : 397동</p>
도 로	○ 시계도로 사업	'95~'97	<p>북한산길 확·포장</p> <p>[ 위치:진관내동 ~ 교현 연장: 3.7km</p>
	○ 농어촌도로 정비	'94~'97	<p>거황선 도로 확·포장</p> <p>[ 위치:회암 ~ 봉양 연장: 1.9km</p>

(단위 : 백만원)

년           도           별           투           자           비							
구   분	계	기투자	'95	'96	'97	'98	'99
계	540		72	117	117	117	117
국   비							
양여금							
도   비	378		50	82	82	82	82
군   비	162		22	35	35	35	35
계	1,757		169	397	397	397	397
국   비							
양여금							
도   비	1,230		118	278	278	278	278
군   비	527		51	119	119	119	119
계	12,900		400	6,000	6,500		
국   비							
양여금							
도   비	6,200		200	3,000	3,000		
군   비	6,700		200	3,000	3,500		
계	1,525	587	539	206	193		
국   비	133	133					
양여금	684	317	367				
도   비	389		86	206	97		
군   비	319	137	86	206	96		

부문별	사 업 명	사업기간	사 업 개 요
도 로	○ 농어촌도로 정비	'94~'98	마전리 도로 확·포장 [ 위치:주내 마전리 연장:1.3km
		'97~'99	우면선도로 확·포장 [ 위치:옥정 ~ 고암 연장:3.0km
		'97~'99	상수선 도로 확·포장 [ 위치:상수 ~ 구암 연장: 2.0km
		'97~'98	마유선도로 확·포장 [ 위치:주내 유양리 연장: 1.5km

(단위 : 백만원)

년      도      별      투      자      비							
구   분	계	기투자	'95	'96	'97	'98	'99
계	1,161	500			500	161	
국   비							
양여금							
도   비	831	500			250	81	
군   비	330				250	80	
계	449				39	200	210
국   비							
양여금							
도   비	224				19	100	105
군   비	225				20	100	105
계	1,300				200	500	600
국   비							
양여금							
도   비	650				100	250	300
군   비	650				100	250	300
계	203				100	103	
국   비							
양여금							
도   비	102				50	52	
군   비	101				50	51	

부문별	사 업 명	사업기간	사 업 개 요
도 로	○ 군도 확·포장	'94~'96	오산~연곡간도로 확·포장 [ 위치:오산 ~ 연곡 연장: 4.3km
		'94~'98	복지~마전간도로 확·포장 [ 위치:복지 ~ 광사 연장: 8.8km
		'95~'99	산북~방성간도로 확·포장 [ 위치:산북 ~ 방성 연장: 3.5km
		'94~2000	평화로 우회도로 개설 및 확·포장 공사 [ 위치:주내 ~ 동두천시계 연장: 18.4km

(단위 : 백만원)

년 도 별 투 자 비							
구 분	계	기투자	'95	'96	'97	'98	'99
계	4,500	1,924	1,376	1,200			
국 비							
양여금	1,024	424		600			
도 비	2,600	1,500	500	600			
군 비	876		876				
계	9,752	2,157	1,822	1,500	1,636	2,637	
국 비							
양여금	3,132	770	462	500	700	700	
도 비	4,174	587	700	750	500	1,637	
군 비	2,446	800	660	250	436	300	
계	3,000		100	500	500	900	1,000
국 비							
양여금	950					450	500
도 비	1,000		50	250	250	450	
군 비	1,050		50	250	250		500
계	15,013 (52,987)	1,000	3,490	576	3,227	3,380	3,340 (52,987)
국 비	(32,000)						(32,000)
양여금							
도 비	9,549 (20,987)	1,000	3,000	576	1,613	1,690	1,670 (20,987)
군 비	5,464		490		1,614	1,690	1,670



부문별	사 업 명	사업기간	사 업 개 요
도 로	○ 군도 확 · 포장	'94 ~ '96	남방리 우회도로 개설포장 [ 위치:주내면 남방리 연장: 2.1km
		'95 ~ '99	삼현 ~ 풀무골간 도로 확 · 포장 [ 위치:우고 ~ 석우 연장: 6.0km
		'95 ~ '96	회정 ~ 덕정간 도로 확 · 포장 [ 위치:회정 ~ 덕정 연장: 1.0km
		'95 ~ '96	입암리 굴곡도로 개선사업 [ 위치:남면 입암리 연장: 0.4km

(단위 : 백만원)

년      도      별      투      자      비							
구   분	계	기투자	'95	'96	'97	'98	'99
계	2,000	100	1,000	900			
국   비							
양여금							
도   비	1,200	100	200	900			
군   비	800		800				
계	4,500		100	500	1,000	1,000	1,900
국   비							
양여금							
도   비	2,000			500	500	500	500
군   비	2,500		100		500	500	1,400
계	2,500		1,500	1,000			
국   비							
양여금							
도   비	1,080		580	500			
군   비	1,420		920	500			
계	330		82	248			
국   비							
양여금							
도   비	165		41	124			
군   비	165		41	124			

부문별	사 업 명	사업기간	사 업 개 요
도 로	○ 군도 확·포장	'95~'98	하패~상수간 도로 확·포장 [ 위치:하패 ~ 상수 연장: 2.8km
		'95~'99	광사~삼송간 도로 확·포장 [ 위치:광사 ~ 삼송 연장: 5.2km
		'95~'99	울정~용암간 도로 확·포장 [ 위치:울정 ~ 용암 연장: 5.2km
		'95	회암~탑동간 도로 확·포장 [ 위치:회암 ~ 동두천시계 연장: 1.4km

(단위 : 백만원)

년           도           별           투           자           비							
구   분	계	기투자	'95	'96	'97	'98	'99
계	2,620		650	250	1,000	720	
국   비							
양여금							
도   비	1,110			250	500	360	
군   비	1,510		650		500	360	
계	4,780		650	250	1,000	1,500	1,380
국   비							
양여금	1,440					750	690
도   비	1,500			250	500	750	
군   비	1,840		650		500		690
계	4,830		700	250	1,000	1,500	1,380
국   비							
양여금							
도   비	2,000			250	500	750	500
군   비	2,830		700		500	750	880
계	1,100		1,100				
국   비							
양여금							
도   비							
군   비	1,100		1,100				

부문별	사 업 명	사업기간	사 업 개 요
도 로	○ 군도 확·포장	'93~'99	교현~우이간 도로 확·포장 [ 위치:우이 ~ 교현 연장: 3.7km
	○ 도시계획 도로	97~'98	회천도시계획도로개설 공사 (중로 3-1호선) [ L : 590m B : 12m 배수공:1,000m
		94~'96	남면도시계획도로개설공사 (중로3-3호선외 3개소) [ L : 836m B : 6-12m 옹벽 : 284m 배수공 · 암 거 : 347m · 우·오수관 : 994m
		'95~'98	광적도시계획도로개설공사 (중로2-2호선) [ L : 800m B : 15m 배수공:1,600m

(단위 : 백만원)

년      도      별      투      자      비							
구   분	계	기투자	'95	'96	'97	'98	'99
계	1,591	91	500				1,000
국   비							
양여금							
도   비	500						500
군   비	1,091	91	500				500
계	2,100				1,000	1,100	
국   비							
양여금							
도   비	2,100				1,000	1,100	
군   비							
계	3,000	600	1,600	800			
국   비							
양여금							
도   비	2,000	600	600	800			
군   비	1,000		1,000				
계	3,800		1,000	1,000	1,000	800	
국   비							
양여금							
도   비	2,800			1,000	1,000	800	
군   비	1,000		1,000				

부문별	사 업 명	사업기간	사 업 개 요
도 로	○ 도시계획 도로	'97~'99	백석도시계획도로개설공사 (중로1-5호선)  <div style="display: inline-block; vertical-align: middle;"> <div style="display: inline-block; vertical-align: middle;">[</div> <div style="display: inline-block; vertical-align: middle;">L: 1,638m B: 20m 배수공:3,276m</div> <div style="display: inline-block; vertical-align: middle;">]</div> </div>
		'93~'99	가로망 정비사업 · 덕계리, 선암리, 산북리, 봉암리.
		'95	회천도시계획도로개설공사 (읍사무소 뒤)  <div style="display: inline-block; vertical-align: middle;"> <div style="display: inline-block; vertical-align: middle;">[</div> <div style="display: inline-block; vertical-align: middle;">L: 403m B: 6m 배수공:455m 옹벽:167m</div> <div style="display: inline-block; vertical-align: middle;">]</div> </div>
상수도	○ 간이상수도 사업	'94~2001	· 위치:광적,남면,은현 - 44개소 개량

(단위 : 백만원)

년           도           별           투           자           비							
구   분	계	기투자	'95	'96	'97	'98	'99
계	6,100				1,000	1,100	4,000
국   비							
양여금							
도   비	4,100				1,000	1,100	2,000
군   비	2,000						2,000
계	9,150	1,800	1,950			3,000	2,400
국   비							
양여금	450		450				
도   비	2,300	1,300	1,000				
군   비	6,400	500	500			3,000	2,400
계	1,000		1,000				
국   비							
양여금							
도   비	1,000		1,000				
군   비							
계	713	20	43	350	100	100	100
국   비							
양여금							
도   비	143	10	13	30	30	30	30
군   비	570	10	30	320	70	70	70



부문별	사 업 명	사업기간	사 업 개 요
상수도	○ 상수도시설 확장사업	'94~'99	<ul style="list-style-type: none"> <li>· 사업개요</li> <li>- 위치:회천,주내,장흥 일원</li> <li>- 사업량: 송배관로69km φ:250, 600mm, 배수지</li> </ul>
	○ 유수율 제고사업	'95~'99	<ul style="list-style-type: none"> <li>· 위치:회천,남면,백석</li> <li>· 사업량: 배수관50km</li> <li>· 계량기교체:3,260개</li> </ul>
	○ 맑은 물 공급사업	'95~'99	<ul style="list-style-type: none"> <li>· 위치:회천,남면</li> <li>- 노후관 교체 :29.9km</li> <li>- 수질장비구입 : 28건</li> <li>- 여과기교체등 : 6건</li> </ul>
하수도	○ 농촌하수도정비 사업	'95~'99	<ul style="list-style-type: none"> <li>· 위 치 : 주내,은현,장흥 일원</li> <li>· 사업량 : 60.2km (규격:500~1,000H/M)</li> </ul>

(단위 : 백만원)

년           도           별           투           자           비							
구   분	계	기투자	'95	'96	'97	'98	'99
계	27,492	600	2,993	6,184	4,983	6,400	6,332
국   비	1,200			238	73		889
양여금							
도   비	4,434	133	480	183	85	1,920	1,633
군   비	21,858	467	2,513	5,763	4,825	4,480	3,810
계	417		57	185	20	85	70
국   비							
양여금							
도   비	82		6	36	9	15	16
군   비	335		51	149	11	70	54
계	1,223		260	262	164	317	220
국   비							
양여금							
도   비	199		78	26	29	32	34
군   비	1,024		182	236	135	285	186
계	3,962		631	269	1,017	1,020	1,025
국   비							
양여금	458		381	15	17	20	25
도   비	1,729		102	127	500	500	500
군   비	1,775		148	127	500	500	500

부문별	사 업 명	사업기간	사 업 개 요
하수도	○ 하수종말처리장 (차집관로)	'98~'99	<ul style="list-style-type: none"> <li>· 위 치: 장흥, 주내면 일원</li> <li>· 사업량               <ul style="list-style-type: none"> <li>- 처리장 : 2개소</li> <li>- 시설용량 : 18,000m<sup>3</sup>/일</li> <li>- 차집관로 : 55km</li> </ul> </li> </ul>
	○ 도시하수도 정비사업	'96.~'99	<ul style="list-style-type: none"> <li>· 위 치 : 회천, 남, 광적, 백석면 일원</li> <li>· 사업량 : 27.3km (규격: 500~1,000H/M)</li> </ul>
청 소	○ 진공 청소차	'96	진공청소차 구입 : 4.5톤 1대
	○ 재활용 운반차량	'96~'99	재활용운반차량 구입 : 4.5톤 4대

(단위 : 백만원)

년      도      별      투      자      비							
구 분	계	기투자	'95	'96	'97	'98	'99
계	18,600					1,099	17,501
국 비							
양여금	1,400					400	1,000
도 비	12,923					535	12,388
군 비	4,277					164	4,113
계	506			72	86	140	208
국 비							
양여금							
도 비	253			36	43	70	104
군 비	253			36	43	70	104
계	120			120			
국 비							
양여금							
도 비	36			36			
군 비	84			84			
계	108			27	27	27	27
국 비							
양여금							
도 비	32			8	8	8	8
군 비	76			19	19	19	19

부문별	사 업 명	사업기간	사 업 개 요
청 소	○ 쓰레기 소각장 설치	'95~'96	소각장:50톤/일 면 적 : 49,146m'
	○ 축산폐수처리시설 설치	'96~'97	시설용량 : 200톤/일 면 적 : 6,600m'
	○ 농어촌쓰레기종합처리장	'96~'97	농촌쓰레기 종합처리시설
	○ 쓰레기 재활용 장비	'96	재활용 폐지포장기, 패트병 압축파쇄기, 전기식 캔압축 기

(단위 : 백만원)

년      도      별      투      자      비							
구 분	계	기투자	'95	'96	'97	'98	'99
계	6,750		2,000	4,750			
국 비							
양여금							
도 비	2,653		1,000	1,653			
군 비	4,097		1,000	3,097			
계	6,422			372	6,050		
국 비	4,495			212	4,283		
양여금							
도 비	964			80	884		
군 비	963			80	883		
계	4,750			3,750	1,000		
국 비	1,500			1,500			
양여금							
도 비	1,625			1,625			
군 비	1,625			625	1,000		
계	34			34			
국 비							
양여금							
도 비	10			10			
군 비	24			24			

부문별	사 업 명	사업기간	사 업 개 요
청 소	○ 청소차량 구입	'95~'99	쓰레기 압축차량 구입 : 2.5톤 5대
공 원	○ 레포츠 공원	'96~'98	[ 규 모 : 5,000평 시설내용 : 피크닉, 레크레이션 체력단련시설
하 천	○ 오염하천정화 및 개수 사업	'95~'99	· 차집관로 매설 및 하상정리, 개수 -신천, 청담천, 덕계천, 효촌천, 우고천, 더대울천
문 화	○ 군민회관 건립	'97~	○ 규 모 · 대 지 : 33,000m <sup>2</sup> · 건축면적 : 6,600m <sup>2</sup>

(단위 : 백만원)

년           도           별           투           자           비							
구   분	계	기투자	'95	'96	'97	'98	'99
계	150		30	30	30	30	30
국   비							
양여금							
도   비	45		9	9	9	9	9
군   비	105		21	21	21	21	21
계	2,000			1,000		1,000	
국   비							
양여금							
도   비	1,000			1,000			
군   비	1,000					1,000	
계	14,977		8,922	965	1,730	1,530	1,830
국   비							
양여금	900		200	200	200		300
도   비	13,526		8,171	765	1,530	1,530	1,530
군   비	551		551				
계	5,500 (4,500)				500	3,000	2,000 (4,500)
국   비							
양여금							
도   비	3,000 (3,000)					1,500	1,500 (3,000)
군   비	2,500 (1,500)				500	1,500	500 (1,500)



부문별	사 업 명	사업기간	사 업 개 요
문 화	○ 지방문화원 육성	'95~'99	양주문화원 사업비 지원
	○ 문화재 보존관리 사업	'95~'99	회암사지우회도로 개설 사업 등
	○ 국민관광지 개발	'95~'99	· 장흥국민관광지 개발 - 야외 수영장 1개소 - 운동오락시설: 15,788m <sup>2</sup> - 가족놀이 펌핑장 1개소  · 기산관광지개발 ( '98~'99)
	○ 문예회관 건립	'92~'96	· 양주군문예회관 - 건축연면적: 8,284m <sup>2</sup> - 부지면적 : 47,306m <sup>2</sup> - 건축규모: 지상2층, 지하1층 - 주요시설 : 대공연장, 체육관, 소공연장, 전시실 대회의실

(단위 : 백만원)

년           도           별           투           자           비							
구   분	계	기투자	'95	'96	'97	'98	'99
계	132		30	37	20	20	25
국   비	32		15	17			
양여금							
도   비	32				10	10	12
군   비	68		15	20	10	10	13
계	7,523		188	330	2,450	2,060	2,495
국   비	5,324		4	100	1,800	1,550	1,870
양여금							
도   비	2,199		184	230	650	510	625
군   비							
계	12,381	3,481	200		500	3,600	4,600
국   비	515	515					
양여금							
도   비	3,411	2,081	140		350	420	420
군   비	8,455	885	60		150	3,180	4,180
계	9,395	6,533	2,012	850			
국   비	200			200			
양여금							
도   비	6,300	4,000	2,000	300			
군   비	2,895	2,533	12	350			

부문별	사 업 명	사업기간	사 업 개 요
체 육	○ 공설운동장 건립	'96~'98	○ 규 모 · 부 지 : 95,860m' · 수용인원 : 10,000명
	○ 동네 체육시설	'95~'97	개 · 보수 [ '95. 4개소 '96. 1개소 '97. 1개소 주요시설:배드민턴장,철봉 평행봉등 체력 단련시설
	○ 전전여가 시설	'95~'97	사업량 [ 등산로 : 21개소 약수터 : 1개소 시설내용:등산로 및 약수터 정비 및 보강
	○ 기타 경상사업	'95~'99	· 생활체육진흥사업 · 생활체육대회 출전지원 · 생활체육협의회 구성 · 생활체육교실 운영

(단위 : 백만원)

년           도           별           투           자           비							
구   분	계	기투자	'95	'96	'97	'98	'99
계	7,000			500	5,000	1,500	
국   비	2,250				1,500	750	
양여금							
도   비	1,750				1,500	250	
군   비	3,000			500	2,000	500	
계	108		56	26	26		
국   비	54		28	13	13		
양여금							
도   비							
군   비	54		28	13	13		
계	174		11	97	66		
국   비							
양여금							
도   비	87		6	48	33		
군   비	87		5	49	33		
계	239		37	49	50	51	52
국   비	9		1	2	2	2	2
양여금							
도   비	69		13	14	14	14	14
군   비	161		23	33	34	35	36

부문별	사 업 명	사업기간	사 업 개 요
사회복지	○ 양주군 청소년 수련관	'95~'97	사업량 부지:20,000m <sup>2</sup> 건축연면적 : 2,000m <sup>2</sup>  유치시설 - 강당 및 소강당 - 생활관 및 식당 - 정서함양 및 자연체험 - 체육활동장 및 기타시설
	○ 보육시설 확충	'95~'97	어린이집 교재구입 시설장비보강, 집기교체
	○ 보육시설 운영	'95~'99	어린이집 보육교사 인건비 및 운영비 지원
	○ 아동복지시설운영 지원	'95~'99	시설아동인건비 및 운영비 지원

(단위 : 백만원)

년           도           별           투           자           비							
구   분	계	기투자	'95	'96	'97	'98	'99
계	3,300		300	1,200	1,800		
국   비							
양여금	1,680			680	1,000		
도   비	660			260	400		
군   비	960		300	260	400		
계	80		40		40		
국   비	28		14		14		
양여금							
도   비	26		13		13		
군   비	26		13		13		
계	5,282		336	950	1,268	1,330	1,398
국   비	3,144		202	570	752	790	830
양여금							
도   비	1,069		67	190	258	270	284
군   비	1,069		67	190	258	270	284
계	1,084		160	215	225	236	248
국   비	872		128	173	181	190	200
양여금							
도   비	106		16	21	22	23	24
군   비	106		16	21	22	23	24

부문별	사 업 명	사업기간	사 업 개 요
사회복지	○ 경로당 지원	'95~'99	경로당운영비 및 난방비 지원
	○ 경로당 현대화 사업	'95~'99	- 경로당 개·보수 - 노후난방시설 교체 - 노후집기교체
	○ 노인복지회관 건립	'97	· 규 모 : 3층 · 면 적 : 495m <sup>2</sup>
	○ 장애인 복지회관 건립	'95~'96	○ 규 모 · 대 지 : 1,652m <sup>2</sup> · 건축면적 : 264m <sup>2</sup>

(단위 : 백만원)

년      도      별      투      자      비							
구   분	계	기투자	'95	'96	'97	'98	'99
계	506		61	86	102	118	139
국   비	179		22	30	36	42	49
양여금							
도   비	159		15	28	33	38	45
군   비	168		24	28	33	38	45
계	368		2	88	100	90	88
국   비							
양여금							
도   비	184		1	44	50	45	44
군   비	184		1	44	50	45	44
계	377				377		
국   비							
양여금							
도   비							
군   비	377				377		
계	359		61	298			
국   비							
양여금							
도   비							
군   비	359		61	298			



부문별	사 업 명	사업기간	사 업 개 요
사회복지	○ 아동복지시설기능 보강	'96	광명보육원 증·개축 - 식당개보수:61평 - 강당증·개축: 28평
	○ 기타 경상사업	'95~'99	노인건강진단외 7개 경사 사업
보 건	○ 보건지소 신·증축	'96	회천보건지소 신축 ( 100평 )
	○ 방문보건사업장비 보강	'95~'99	빈혈측정기외 5종 구입

(단위 : 백만원)

년      도      별      투      자      비							
구   분	계	기투자	'95	'96	'97	'98	'99
계	188			188			
국   비	94			94			
양여금							
도   비	47			47			
군   비	47			47			
계	2,997		925	519	435	515	603
국   비	647		92	152	116	133	154
양여금	71		12	13	15	15	16
도   비	690		51	153	133	162	191
군   비	1,589		770	201	171	205	242
계	200			200			
국   비	134			134			
양여금							
도   비							
군   비	66			66			
계	45		9	9	9	9	9
국   비							
양여금							
도   비	15		3	3	3	3	3
군   비	30		6	6	6	6	6

부문별	사 업 명	사업기간	사 업 개 요
보 건	○ 기타 경상사업	'95~'99	<ul style="list-style-type: none"> <li>· 선천성대사이상 검사</li> <li>· 저소득층 성인병무료 검진</li> <li>· 전염병 예방</li> </ul>
농림수산	○ 농어촌특산단지 운영	'95	사업량 : 1개소
	○ 공동퇴비제조장 설치	'95~'96	사업량 : 2개소
	○ 일반경지 정리	'95~'99	위 치 : 각·읍면 사 업 량 : 47ha 사업내용 : 논,배미정리,용, 배수로 설치

(단위 : 백만원)

년      도      별      투      자      비							
구   분	계	기투자	'95	'96	'97	'98	'99
계	161		32	31	31	33	34
국   비							
양여금							
도   비	102		20	19	20	21	22
군   비	59		12	12	11	12	12
계	18		18				
국   비	9		9				
양여금							
도   비	5		5				
군   비	4		4				
계	477		289	188			
국   비	290		145	145			
양여금							
도   비	77		64	13			
군   비	110		80	30			
계	16,336	242	720	1,333	3,121	5,200	5,720
국   비	12,822	194	329	1,066	2,497	4,160	4,576
양여금							
도   비	1,798	24	237	133	312	520	572
군   비	1,716	24	154	134	312	520	572

부문별	사 업 명	사업기간	사 업 개 요
농림수산	○ 작목반수송 차량	'95~'99	사업량 : 23대 [ '95 : 3 '96 : 5 '97 : 5 '98 : 5 '99 : 5
	○ 지역특화 산업육성 (1읍면 1명품)	'95~'99	사업량 : 5개소
	○ 소형동력방제기	'95~'99	방제기 구입 : 25대
	○ 벼 직파재배	'95~'99	사업량 : 582ha [ '95 : 250ha '96 : 83ha '97 : 83ha '98 : 83ha '99 : 83ha

(단위 : 백만원)

년      도      별      투      자      비							
구   분	계	기투자	'95	'96	'97	'98	'99
계	184		24	40	40	40	40
국   비							
양여금							
도   비	92		12	20	20	20	20
군   비	92		12	20	20	20	20
계	1,054		240	242	180	180	212
국   비							
양여금							
도   비	527		120	121	90	90	106
군   비	527		120	121	90	90	106
계	10		2	2	2	2	2
국   비	5		1	1	1	1	1
양여금							
도   비							
군   비	5		1	1	1	1	1
계	41		17	6	6	6	6
국   비							
양여금							
도   비	13		5	2	2	2	2
군   비	28		12	4	4	4	4

부문별	사 업 명	사업기간	사 업 개 요
농림수산	○ 마을공동 농기계 보관 창고 지원	'95~'99	사업량 : 16개소 <div> <div>[</div> <div>'95 : 1</div> <div>'96 : 3</div> <div>'97 : 4</div> <div>'98 : 4</div> <div>'99 : 4</div> <div>]</div> </div>
	○ 일반농가 농기계 구입 지원	'95~'99	사업량 : 638대 <div> <div>[</div> <div>'95 : 232</div> <div>'96 : 249</div> <div>'97 : 232</div> <div>'98 : 232</div> <div>'99 : 232</div> <div>]</div> </div>
	○ 농산물 포장센터	'97~'98	사업량 : 2개소 <div> <div>[</div> <div>'97 : 1</div> <div>'98 : 1</div> <div>]</div> </div>
	○ 중소농 고품질 농산물 생산지원	'96~'99	사업량 : 4개소 <div> <div>[</div> <div>'96 : 1</div> <div>'97 : 1</div> <div>'98 : 1</div> <div>'99 : 1</div> <div>]</div> </div>

(단위 : 백만원)

년      도      별      투      자      비							
구   분	계	기투자	'95	'96	'97	'98	'99
계	436		44	86	102	102	102
국   비	325		22	66	79	79	79
양여금							
도   비	40		10	6	8	8	8
군   비	71		12	14	15	15	15
계	1,268		323	249	232	232	232
국   비	931		161	191	193	193	193
양여금							
도   비	124		71	17	12	12	12
군   비	213		91	41	27	27	27
계	700				350	350	
국   비	400				200	200	
양여금							
도   비	300				150	150	
군   비							
계	714			210	144	144	216
국   비	510			150	103	103	154
양여금							
도   비	80			24	16	16	24
군   비	124			36	25	25	38



부문별	사 업 명	사업기간	사 업 개 요
농림수산	○ 미곡종합처리장 설치	'96	사업량 : 1개소
	○ 농가단위유통시설	'95~'99	사업량 : 7개읍면
	○ 농산물 직판장	'97	사업량 : 1개소
	○ 특용작물 지원	'96~'99	사업량 : 4개소

(단위 : 백만원)

년           도           별           투           자           비							
구   분	계	기투자	'95	'96	'97	'98	'99
계	700			700			
국   비 양여금 도   비 군   비	700			700			
계	938		146	198	198	198	198
국   비 양여금 도   비 군   비	469 469		73 73	99 99	99 99	99 99	99 99
계	100				100		
국   비 양여금 도   비 군   비	50 50				50 50		
계	424			107		112	205
국   비 양여금 도   비 군   비	300 43 81			39 26 42		56 17 39	205

부문별	사 업 명	사업기간	사 업 개 요
농림수산	○ 농림수산물 간이집하장 설치	'95~'97	사업량 : 3개소
	○ 과수생산 유통지원 사업	'95	사업량 : 1개소
	○ 농산물 규격출하 사업	'95~'99	사업량 : 1,068천매 <div style="margin-left: 20px;">           [ '95 : 83,000              '96 : 256,000              '97 : 230,000              '98 : 245,000              '99 : 243,000         </div>
	○ 양어장 수질정화 시설	'96	사업량 : 1개소

(단위 : 백만원)

년           도           별           투           자           비							
구   분	계	기투자	'95	'96	'97	'98	'99
계	324		108		216		
국   비	162		54		108		
양여금							
도   비	162		54		108		
군   비							
계	141		141				
국   비	70		70				
양여금							
도   비	31		31				
군   비	40		40				
계	1,001		148	225	196	225	207
국   비	81		8	19	17	19	18
양여금							
도   비	235		35	6	46	53	95
군   비	685		105	200	133	153	94
계	15			15			
국   비	10			10			
양여금							
도   비	2			2			
군   비	3			3			

부문별	사 업 명	사업기간	사 업 개 요
농림수산	○ 농작물경쟁력 제고	'95~'99	사업량 : 7개 읍면 7개소
	○ 축산단지 조성사업	'97	사업량 : 3개소 [ 기추진 : 2 '97추진 : 1
	○ 축산시설 용지 공영개발 공급사업	'97	사업량 : 1개소
	○ 전업농 육성 (지원)	'95~'99	사업량 : 307호 [ '95 : 37 '96 : 30 '97 : 19 '98 : 19 '99 : 19

(단위 : 백만원)

년      도      별      투      자      비							
구   분	계	기투자	'95	'96	'97	'98	'99
계	2,429		769	160	450	500	550
국   비							
양여금							
도   비	1,018		188	80	225	250	275
군   비	1,411		581	80	225	250	275
계	200				200		
국   비							
양여금							
도   비	100				100		
군   비	100				100		
계	2,000				2,000		
국   비							
양여금							
도   비	1,000				1,000		
군   비	1,000				1,000		
계	885		348	183	118	118	118
국   비	585		174	141	90	90	90
양여금							
도   비	122		77	15	10	10	10
군   비	178		97	27	18	18	18

부문별	사 업 명	사업기간	사 업 개 요
농림수산	○ 축산분뇨 처리사업	'95~'99	사업량 : 400개소 [ '95 : 99 '96 : 100 '97 : 61 '98 : 60 '99 : 80
	○ 닭,돼지 경쟁력제고사업	'97~'99	사업량 : 80개소 [ '97 : 30 '98 : 30 '99 : 20
	○ 한우,젓소 경쟁력 제고 사업	'95~'99	사업량 : 326개소 [ '95 : 50 '96 : 166 '97 : 40 '98 : 40 '99 : 30
	○ 농조 수리시설 개보수	'96~'99	사업량 : 8개소 사업내용 : 저수지 보,용 · 배수로 보수

(단위 : 백만원)

년           도           별           투           자           비							
구   분	계	기투자	'95	'96	'97	'98	'99
계	2,471		516	457	420	462	616
국   비	2,471		516	457	420	462	616
양여금							
도   비							
군   비							
계	1,800				600	600	600
국   비							
양여금							
도   비	900				300	300	300
군   비	900				300	300	300
계	405		85	80	80	80	80
국   비	149		9	35	35	35	35
양여금							
도   비	110		38	18	18	18	18
군   비	146		38	27	27	27	27
계	778	50		182	182	182	182
국   비	778	50		182	182	182	182
양여금							
도   비							
군   비							



부문별	사 업 명	사업기간	사 업 개 요
농림수산	○ 밭기반 정비	'95~'98	사업량 : 104ha 사업내용 : 농로 포장, 대형 및 소형 관정등 개발
	○ 일반용수 개발	'95~'98	사업량 : 95공 사업내용:대형관정개발, 수중모타, 관로 부설
	○ 농어촌생활 용수	'95~'99	사업량 : 23개소 사업내용:대형관정개발, 이용시설 설치 배수지,수중모타 관로 부설등
	○ 기계화 경작로 확·포장	'95~'99	사업량 [ L:16.8km B:3 - 5m 사업내용:경지정리 지구내 도로포장

(단위 : 백만원)

년           도           별           투           자           비							
구   분	계	기투자	'95	'96	'97	'98	'99
계	1,382	92	48	352	445	445	
국   비	1,110	54	34	290	366	366	
양여금							
도   비	248	19	9	62	79	79	
군   비	24	19	5				
계	2,200	45	90	1,925	70	70	
국   비	2,200	45	90	1,925	70	70	
양여금							
도   비							
군   비							
계	5,410	250	160	500	1,500	1,500	1,500
국   비	2,705	125	80	250	750	750	750
양여금							
도   비	2,705	125	80	250	750	750	750
군   비							
계	1,144		145	420	193	193	193
국   비	917		116	336	155	155	155
양여금							
도   비	116		17	42	19	19	19
군   비	111		12	42	19	19	19

부문별	사 업 명	사업기간	사 업 개 요
농림수산	○ 농어촌가로등 설치사업	'95~'97	위 치 : 각읍면,자연부락내 사업량: 128등 사업내용 : 가로등250w, 자동점멸기, 안전기등 설치
	○ 정주권개발 사업	'95~'99	사업대상:주내,남면,광적 사업내용:마을기반부문등 5개 부문사업
	○ 대구획 경지 재정리	'96~'99	위 치 : 기 경지정리 지구 사업량:1,000ha 사업내용:경지 재정리 (1필지 면적 - 3,000평 이상)
	○ 기타 경상사업	'95~'99	· 농지관리위원회운영지원 등 경상사업

(단위 : 백만원)

년           도           별           투           자           비							
구   분	계	기투자	'95	'96	'97	'98	'99
계	112	55	25	16	16		
국   비	28	28					
양여금							
도   비	32			16	16		
군   비	52	27	25				
계	7,733	1,046	1,574	952	1,143	1,372	1,646
국   비	4,958	732	648	666	800	960	1,152
양여금							
도   비	1,063	157	139	143	171	206	247
군   비	1,712	157	787	143	172	206	247
계	16,865			1,443	5,376	4,784	5,262
국   비	13,493			1,154	4,301	3,828	4,210
양여금							
도   비	3,372			289	1,075	956	1,052
군   비							
계	3,201		513	579	637	697	775
국   비	859		103	160	179	196	221
양여금							
도   비	1,284		215	231	254	278	306
군   비	1,058		195	188	204	223	248

부문별	사 업 명	사업기간	사 업 개 요
농림수산	○ 무궁화 식재	'95~'99	매년 2,000본 이상 식재
	○ 표고 재배	'96~'99	표고재배시설 현대화: 8.6ha
	○ 간벌 사업	'95~'99	사업면적 : 489ha
	○ 산림병해충 방제	'95~'99	방제 면적 : 3,300ha

(단위 : 백만원)

년      도      별      투      자      비							
구   분	계	기투자	'95	'96	'97	'98	'99
계	16		2	2	4	4	4
국   비	6				2	2	2
양여금							
도   비	5		1	1	1	1	1
군   비	5		1	1	1	1	1
계	160			40	40	40	40
국   비	80			20	20	20	20
양여금							
도   비	30				10	10	10
군   비	50			20	10	10	10
계	389		44	45	100	100	100
국   비	197		22	25	50	50	50
양여금							
도   비	95		10	10	25	25	25
군   비	97		12	10	25	25	25
계	395		63	83	83	83	83
국   비	52		4	4	12	12	20
양여금							
도   비	110		26	29	21	21	13
군   비	233		33	50	50	50	50

부문별	사 업 명	사업기간	사 업 개 요
농림수산	○ 산불방지 대책	'95~'99	헬기이동용 간이수조 무전기, 방화복, 산불진화장비
	○ 조림 사업	'95~'99	계 획 : 365ha
	○ 육림 사업	'95~'99	계 획 : 3,928ha
	○ 수목굴취 이식	'96~'99	계 획 : 2,000본

(단위 : 백만원)

년      도      별      투      자      비							
구   분	계	기투자	'95	'96	'97	'98	'99
계	22		2	5	6	4	5
국   비	11		1	2	3	2	3
양여금							
도   비							
군   비	11		1	3	3	2	2
계	1,132		177	211	248	248	248
국   비	689		104	129	152	152	152
양여금							
도   비	186		24	36	42	42	42
군   비	257		49	46	54	54	54
계	1,170		207	225	240	240	258
국   비	597		105	114	122	122	134
양여금							
도   비	250		45	49	52	52	52
군   비	323		57	62	66	66	72
계	8			2	2	2	2
국   비	8			2	2	2	2
양여금							
도   비							
군   비							



부문별	사 업 명	사업기간	사 업 개 요
농림수산	○ 임업협동조합 운영비	'95~'99	조합운영비 지원
	○ 임도 사업	'95~'99	계획 : 11 km
	○ 마을환경 개선사업	'95~'99	<ul style="list-style-type: none"> <li>· 사업량 : 5개소</li> <li>· 내 용 : 썰터, 건강관리실, 환경 미화</li> </ul>
	○ 생활개선 시범마을	'95~'99	<ul style="list-style-type: none"> <li>· 실천농가중심 생활개선 과제 보급</li> <li>· 사업량 : 8개소</li> </ul>

(단위 : 백만원)

년      도      별      투      자      비							
구   분	계	기투자	'95	'96	'97	'98	'99
계	30		6	6	6	6	6
국   비	15		3	3	3	3	3
양여금							
도   비							
군   비	15		3	3	3	3	3
계	679		65	152	178	142	142
국   비	343		36	76	89	71	71
양여금							
도   비	275		29	61	71	57	57
군   비	61			15	18	14	14
계	280		80	80	40	40	40
국   비							
양여금							
도   비	84		24	24	12	12	12
군   비	196		56	56	28	28	28
계	19		5	5	5	2	2
국   비							
양여금							
도   비	11		3	3	3	1	1
군   비	8		2	2	2	1	1

부문별	사 업 명	사업기간	사 업 개 요
농림수산	○ 내고장 새기술 개발	'95~'99	<ul style="list-style-type: none"> <li>· 규 모 : 매년 1과제</li> <li>· 사업비 :과제당 75백만원</li> </ul>
	○ 농촌지도소 청사신축	'95	<ul style="list-style-type: none"> <li>· 부 지 : 5,598평</li> <li>· 건 물 : 지하1층, 지상3층 974평</li> </ul>
	○ 영농 4-H과제 지원	'95~'99	<ul style="list-style-type: none"> <li>· 영농4-H회원 농심함양</li> <li>· 연합회기금 조성</li> <li>· 군단위 1개회 과제포 설치</li> </ul>
	○ 지역특산물 가공기술 보급 쉼타	'98	<ul style="list-style-type: none"> <li>· 가공기술 개발에 필요한 기자재 확보 : 1개소</li> </ul>

(단위 : 백만원)

년           도           별           투           자           비							
구   분	계	기투자	'95	'96	'97	'98	'99
계	375		75	75	75	75	75
국   비	375		75	75	75	75	75
양여금							
도   비							
군   비							
계	3,059	2,059	1,000				
국   비							
양여금							
도   비	1,700	1,200	500				
군   비	1,359	859	500				
계	45		5	10	10	10	10
국   비	22		2	5	5	5	5
양여금							
도   비	23		3	5	5	5	5
군   비							
계	30					30	
국   비							
양여금							
도   비	12					12	
군   비	18					18	

부문별	사 업 명	사업기간	사 업 개 요
농림수산	○ 다목적 곳간	'95~'99	· 조립식곳간 (2평용) :165동
	○ 지역특수협동사업	'95	· 지역특성에맞는 새소득 작목 개발보급 정착 · 3연동 비닐하우스 설치
	○ 다용도건조 냉장시설	'95~'99	· 조립식판넬 60평용:18동
	○ 농가주거 환경개선	'95~'99	· 사업량 : 102호 · 내 용 : 부엌개량,목욕실,화장실 쓰레기소각로 설치

(단위 : 백만원)

년      도      별      투      자      비							
구   분	계	기투자	'95	'96	'97	'98	'99
계	214		38	44	44	44	44
국   비							
양여금							
도   비	107		19	22	22	22	22
군   비	107		19	22	22	22	22
계	60		60				
국   비							
양여금							
도   비	30		30				
군   비	30		30				
계	212		20	48	48	48	48
국   비							
양여금							
도   비	106		10	24	24	24	24
군   비	106		10	24	24	24	24
계	141		29	28	28	28	28
국   비							
양여금							
도   비	70		14	14	14	14	14
군   비	71		15	14	14	14	14

부문별	사 업 명	사업기간	사 업 개 요
농림수산	○ 과학영농 지도장비 설치	'95~'97	<ul style="list-style-type: none"> <li>· 규 모 : 종합검정실 35평</li> <li>· 기자재구입설치 : 향온기 외 9종 22대</li> </ul>
	○ 시설원예 난방개선	'95~'99	<ul style="list-style-type: none"> <li>· 채소류 재배시범 : 5개소 (자동화 하우스, 근권 난방, 부대시설)</li> </ul>
	○ 과원 무인방제 시범	'96~'97	<ul style="list-style-type: none"> <li>· 사업량 : 2개소</li> <li>· 배 무인 방제시설 설치</li> </ul>
	○ 생력고품질 화훼시범	'95~'99	<ul style="list-style-type: none"> <li>· 사업량 : 1개소</li> <li>· 절화류 재배시범 (자동화하우스, 자동결속기 온풍기)</li> </ul>

(단위 : 백만원)

년           도           별           투           자           비							
구   분	계	기투자	'95	'96	'97	'98	'99
계	64		34	10	20		
국   비							
양여금							
도   비	32		17	5	10		
군   비	32		17	5	10		
계	224		44	45	45	45	45
국   비							
양여금							
도   비	108		18	23	22	23	22
군   비	116		26	22	23	22	23
계	24			12	12		
국   비							
양여금							
도   비	12			6	6		
군   비	12			6	6		
계	54		18				36
국   비							
양여금							
도   비	26		8				18
군   비	28		10				18



부문별	사 업 명	사업기간	사 업 개 요
농림수산	○ 수출농산물 집중육성	'97~'99	<ul style="list-style-type: none"> <li>· 사업량 : 3개소</li> <li>· 인공배지 수경재배 육성 (자동화하우스, 인공배지 수경 재배시설)</li> </ul>
	○ 새 소득원 개발	'97	<ul style="list-style-type: none"> <li>· 사업량 : 1개소</li> <li>· 입체식 버섯재배 신기술 시범</li> </ul>
	○ 축산 새기술보급 시범	'96~'99	<ul style="list-style-type: none"> <li>· 축사시설 현대화</li> <li>· 톱밥토양여과 축산폐수 정화 시설</li> </ul>
	○ 낙농 협업단지 시범	'96	<ul style="list-style-type: none"> <li>· 육성우공동축사신축 : 1,000평</li> <li>· 착유시설 : 10조</li> <li>· 급수, 급이시설 : 3조</li> </ul>

(단위 : 백만원)

년      도      별      투      자      비							
구   분	계	기투자	'95	'96	'97	'98	'99
계	144				48	48	48
국   비							
양여금							
도   비	72				24	24	24
군   비	72				24	24	24
계	60				60		
국   비							
양여금							
도   비	30				30		
군   비	30				30		
계	420			60	60	120	180
국   비							
양여금							
도   비	210			30	30	60	90
군   비	210			30	30	60	90
계	300			300			
국   비							
양여금							
도   비	150			150			
군   비	150			150			

부문별	사 업 명	사업기간	사 업 개 요
농림수산	○ 생산비 절감형 양돈시범	'99	<ul style="list-style-type: none"> <li>· 공동사육 자돈사 신축: 500평</li> <li>· 비육돈사 신·개축: 4동</li> <li>· 자동화시설 설치 (급이, 급수)</li> <li>· 정화시설 설치 : 1조</li> </ul>
	○ 공해방지 지붕개폐식 톱밥우사 보급	'95~'99	<ul style="list-style-type: none"> <li>· 지붕개폐식 톱밥우사 신축 : 100평용 29동</li> <li>· 자동화시설 : 29조</li> <li>· 정화시설설치 : 1조</li> </ul>
	○ 첨단과학 기술지도 장비 보급 시범	'95~'99	<ul style="list-style-type: none"> <li>· 표준사양 프로그램설치: 5종</li> <li>· 현장지도장비 구입: 20종</li> <li>· 질병진단장비구입 : 20종</li> </ul>
	○ 농촌여성 일감맞기시범 마을 육성	'97	<ul style="list-style-type: none"> <li>· 사업량 : 1개소</li> <li>· 내 용 : 공동작업장 건립및 농산물, 공산물 임가공</li> </ul>

(단위 : 백만원)

년           도           별           투           자           비							
구   분	계	기투자	'95	'96	'97	'98	'99
계	480						480
국   비							
양여금							
도   비	240						240
군   비	240						240
계	558		18	120	120	150	150
국   비							
양여금							
도   비	277		7	60	60	75	75
군   비	281		11	60	60	75	75
계	75		5	10	20	20	20
국   비							
양여금							
도   비	36		1	5	10	10	10
군   비	39		4	5	10	10	10
계	24				24		
국   비	12				12		
양여금							
도   비							
군   비	12				12		

부문별	사 업 명	사업기간	사 업 개 요
농림수산	○ 새기술보급 시범사업	'95~'99	<ul style="list-style-type: none"> <li>· 사업량 : 34개소</li> <li>· 내 용 : <ul style="list-style-type: none"> <li>- 식량작물분야시범,경제</li> <li>- 작물분야시범,축산분야시범</li> </ul> </li> </ul>
	○ 지역특화 시범	'95~'99	<ul style="list-style-type: none"> <li>· 사업량 : 7개소</li> <li>· 내 용 : <ul style="list-style-type: none"> <li>- 원예작물환경개선시범(부대시설설치)</li> <li>- 육계협업단지 육성</li> </ul> </li> </ul>
	○ 태양열 온수 급탕기	'98	<ul style="list-style-type: none"> <li>· 사업량 : 1개소</li> <li>· 내 용 태양열 온수급탕기 설치</li> </ul>
	○ 포말세척기 변기	'99	<ul style="list-style-type: none"> <li>· 사업량 : 10호</li> <li>· 내 용 포말세척식 변기설치</li> </ul>

(단위 : 백만원)

년      도      별      투      자      비							
구   분	계	기투자	'95	'96	'97	'98	'99
계	412		26	26	80	120	160
국   비	206		13	13	40	60	80
양여금							
도   비							
군   비	206		13	13	40	60	80
계	2,340		212	128	600	600	800
국   비	1,170		106	64	300	300	400
양여금							
도   비							
군   비	1,170		106	64	300	300	400
계	3					3	
국   비	2					2	
양여금							
도   비							
군   비	1					1	
계	3						3
국   비	1						1
양여금							
도   비							
군   비	2						2

부문별	사 업 명	사업기간	사 업 개 요
농림수산	○ 농기계공동이용 조직 육성	'96~'99	사업량 : 12개소 <ul style="list-style-type: none"> <li>[ '96 : 3</li> <li>  '97 : 3</li> <li>  '98 : 3</li> <li>  '99 : 3</li> </ul>
	○ 위탁영농회사 지원설립	'95~'96	사업량 : 3개소 <ul style="list-style-type: none"> <li>[ '95 : 2</li> <li>  '96 : 1</li> </ul>
	○ 지역농업개발 쉼타	'95~'96	<ul style="list-style-type: none"> <li>· 새기술실증 시험포조성: 1개소 2ha</li> <li>- 자동화온실</li> <li>- 유만작목 시범포</li> </ul>
	○ 지도시설 장비	'95~'99	<ul style="list-style-type: none"> <li>· 이륜차구입 : 4대</li> <li>· 전산단말기 구입 : 1대</li> <li>· 복사 인쇄기 : 1대</li> <li>· 순회지도차량 : 1대</li> </ul>

(단위 : 백만원)

년      도      별      투      자      비							
구   분	계	기투자	'95	'96	'97	'98	'99
계	400			100	100	100	100
국   비	308			77	77	77	77
양여금							
도   비	28			7	7	7	7
군   비	64			16	16	16	16
계	200		100	100			
국   비	127		50	77			
양여금							
도   비	29		22	7			
군   비	44		28	16			
계	508		212	296			
국   비	254		106	148			
양여금							
도   비							
군   비	254		106	148			
계	28		10	10	4		4
국   비	14		5	5	2		2
양여금							
도   비							
군   비	14		5	5	2		2



부문별	사 업 명	사업기간	사 업 개 요
농림수산	○ 농어촌마을 진입로 포장	'95	농촌지역마을 진입로 포장 - 연 장 : 5.4km
	○ 시설채소 생산유통지원	'95	시설채소생산 유통지원 - 1개소 - 32,066m <sup>2</sup>
	○ 문화마을 조성사업	'96	취락구조 정비 및 마을의 집단화 : 2개소
기 타	○ 면청사 증축	'95	청사증축 3개소 - 남면, 광적, 백석

(단위 : 백만원)

년           도           별           투           자           비							
구   분	계	기투자	'95	'96	'97	'98	'99
계	530		530				
국   비							
양여금							
도   비	265		265				
군   비	265		265				
계	1,678		1,678				
국   비	839		839				
양여금							
도   비	369		369				
군   비	470		470				
계	2,000			2,000			
국   비							
양여금							
도   비							
군   비	2,000			2,000			
계	480		480				
국   비							
양여금							
도   비	100		100				
군   비	380		380				

부문별	사 업 명	사업기간	사 업 개 요
기 타	○ 교통안전 시설정비확충	'96~'99	<ul style="list-style-type: none"> <li>· 교통안전표지판 - 20개소 20개</li> <li>· 반사경 설치 - 20개소 20개</li> </ul>
	○ 자연보호 시설물 정비	'95~'97	자연발생유원지 시설물 정비
	○ 평화동산 조성사업	'95~'97	<ul style="list-style-type: none"> <li>· 공원조성 - 1개소/54,780m<sup>2</sup></li> <li>· 건축물 축조 - 역사관외 4종 (2,535m<sup>2</sup>)</li> <li>· 시설물 축조 - 인공폭포외 2종</li> </ul>
	○ 소도읍 개발사업	'96~'99	<ul style="list-style-type: none"> <li>· 위치 : 남 면외2</li> <li>· 사업량 : 3개소</li> </ul>

(단위 : 백만원)

년      도      별      투      자      비							
구   분	계	기투자	'95	'96	'97	'98	'99
계	102			22	24	27	29
국   비							
양여금							
도   비	102			22	24	27	29
군   비							
계	36		12	12	12		
국   비							
양여금							
도   비	9		3	3	3		
군   비	27		9	9	9		
계	4,035		1,885	1,000	1,150		
국   비							
양여금							
도   비	2,590		1,085	700	805		
군   비	1,445		800	300	345		
계	8,000	2,000		2,000		2,000	2,000
국   비							
양여금							
도   비	2,960	960		1,000			1,000
군   비	5,040	1,040		1,000		2,000	1,000

부문별	사 업 명	사업기간	사 업 개 요
기 타	○ 철도변 정비사업	'95~'99	철도가시권내 도로포장등
	○ 도로변 정비사업	'95~'99	도로가시권내 환경정비등
	○ 농어촌생활환경 개선 사업	'95~'99	도로포장 소하천정비 하수도 정비
	○ 건강한 국토사업	'95~'99	소하천정비 및 도로정비

(단위 : 백만원)

년      도      별      투      자      비							
구   분	계	기투자	'95	'96	'97	'98	'99
계	218		36	38	44	48	52
국   비							
양여금							
도   비	109		18	19	22	24	26
군   비	109		18	19	22	24	26
계	1,648		270	296	326	360	396
국   비							
양여금							
도   비	824		135	148	163	180	198
군   비	824		135	148	163	180	198
계	3,500		700	700	700	700	700
국   비							
양여금							
도   비	1,050		210	210	210	210	210
군   비	2,450		490	490	490	490	490
계	1,600		400	300	300	300	300
국   비							
양여금							
도   비	510		150	90	90	90	90
군   비	1,090		250	210	210	210	210

부문별	사 업 명	사업기간	사 업 개 요
기 타	○ 군청사 이전 건립사업	95~'98	<ul style="list-style-type: none"> <li>- 건축면적 :23,269m²</li> <li>- 도로포장 :22,570m²</li> <li>- 운동시설 : 6,169m²</li> <li>- 조경시설 :15,391m²</li> <li>- 형질변경 :65,199m²</li> </ul>
	○ 기타 경상사업	'95~'96	<ul style="list-style-type: none"> <li>· 중소기업구조조정자금 지원 ('95)</li> <li>- 마을문고 지원</li> <li>- 새마을지도자녀 장학금</li> </ul>
	○ 에너지절약 기자재 보급	'95~'99	<ul style="list-style-type: none"> <li>· 절전형 형광등 <ul style="list-style-type: none"> <li>- 34개 부락</li> <li>- 820가구</li> </ul> </li> <li>· 절수식 양변기 <ul style="list-style-type: none"> <li>- 34개 부락</li> <li>- 820가구</li> </ul> </li> </ul>
	○ 행정전산망 설치	'96	주전산기 설치등

(단위 : 백만원)

년           도           별           투           자           비							
구   분	계	기투자	'95	'96	'97	'98	'99
계	28,366	43	2,463	10,291	11,793	3,776	
국   비							
양여금							
도   비	3,100		1,100	1,000	1,000		
군   비	25,266	43	1,363	9,291	10,793	3,776	
계	812		672	36	30	34	40
국   비	8		4	4			
양여금							
도   비	79		11	16	15	17	20
군   비	725		657	16	15	17	20
계	59		11	12	12	12	12
국   비							
양여금							
도   비	29		5	6	6	6	6
군   비	30		6	6	6	6	6
계	350			350			
국   비							
양여금							
도   비							
군   비	350			350			



부문별	사 업 명	사업기간	사 업 개 요
기 타	○ 구획정리사업	'95	광적면 토지구획정리사업 설계 - 규 모 : 192,861km <sup>2</sup>
	○ 교량가설 공사	'96	· 위 치: 은현면 선암리, 도하리 주내면 만송리, 광적면 가남리 4개소  · 사업량: L: 10~105m B: 10m

(단위 : 백만원)

년      도      별      투      자      비							
구   분	계	기투자	'95	'96	'97	'98	'99
계	400		400				
국   비							
양여금	65		65				
도   비							
군   비	335		335				
계	1,640			1,640			
국   비							
양여금							
도   비	920			920			
군   비	720			720			

### 제 3 절 부족재원 대책

- 지방자치의 전면 실시에 따라 지역주민들의 복지 증진 및 개발욕구 증대 등으로 재정 수요가 큰 폭으로 증대될 것으로 예상되나,
- 현재 국가재정 여건상 국고지원 확대를 크게 기대할 수 없으므로 자체 세입 증대를 위한 적극적인 대책 강구가 필요함.

#### 1. 부족재원 확보 방안

##### 가. 제 1 단계

- 지방세수 확충 : 과표 현실화, 신세원 및 탈루세원 발굴 등.
- 세외수입원 발굴 : 사용료 및 수수료 현실화, 수익자 부담원칙 확대등.
- 경영수익사업 발굴 : 택지개발사업, 공단조성사업, 관광단지개발사업 등.
- 민간자금의 활용 : 민관공동출자 사업 추진.

##### 나. 제 2 단계


- 지방채 발행 : 수익사업 및 수익시설사업 등 지방채 발행 적합사업
  - 상·하수도사업, 택지개발사업, 공단조성사업 등
- 채무부담행위 : 시기적으로 사업은 필요하나 재원대책이 강구되지 않을 경우 채무부담행위를 활용.

## 2. 지방채 발행계획

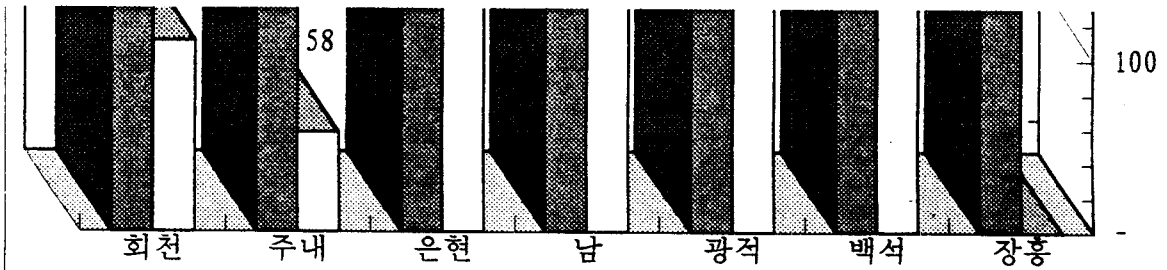
부문별	사 업 명	사 업 기 간	사 업 개 요	년 도		
				구 분	계	기투자
	합 계			계	55,858	643
				국 비	1,200	
				양여금		
				도 비	7,534	133
				군 비	47,124	510
상수도	상수도시설 확장사업	'94~'97	· 수도권광역 상수도 5,6단계 사업 -송·배수관로 : 69km -수수용량 : 17천톤	계	27,492	600
				국 비	1,200	
				양여금		
				도 비	4,434	133
				군 비	21,858	467
기 타	군청사이전건립 사업	'95~'98	· 부지면적: 65,199m <sup>2</sup> · 건축면적: 23,269m <sup>2</sup> - 지하 1층 - 지상 4층	계	28,366	43
				국 비		
				양여금		
				도 비	3,100	
				군 비	25,266	43
				국 비		
				양여금		
				도 비		
				군 비		

(단위 : 백만원)

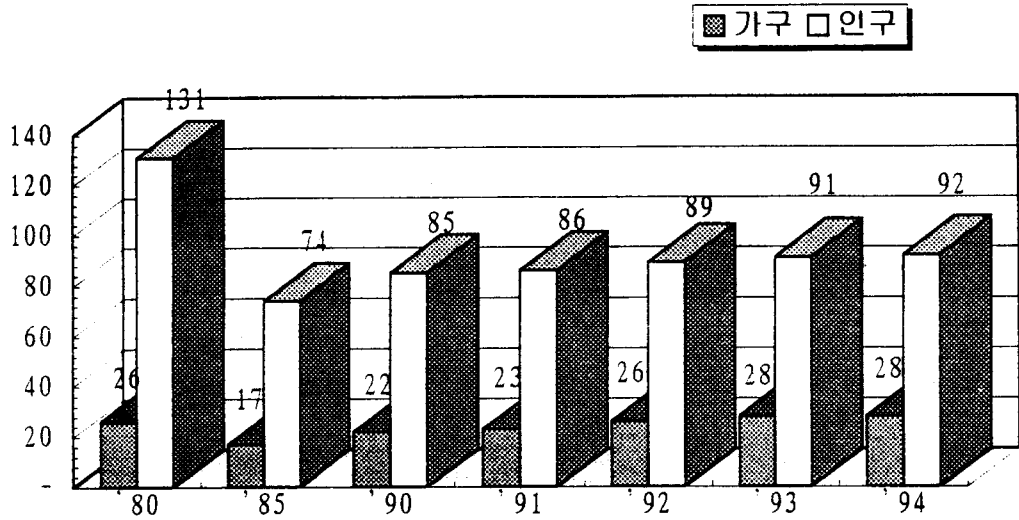
별 투 자 비					지 방 채 발 행 계 획					
'95	'96	'97	'98	'99	기발행	'95	'96	'97	'98	'99
5,456	16,475	16,776	10,176	6,332	127	1,793	5,284	3,410	2,509	1,666
	238	73		889						
1,580	1,183	1,085	1,920	1,633						
3,876	15,054	15,618	8,256	3,810	127	1,793	5,284	3,410	2,509	1,666
2,993	6,184	4,983	6,400	6,332	127	1,393	3,284	3,410	2,509	1,666
	238	73		889						
480	183	85	1,920	1,633						
2,513	5,763	4,825	4,480	3,810	127	1,393	3,284	3,410	2,509	1,666
2,463	10,291	11,793	3,776			400	2,000			
1,100	1,000	1,000								
1,363	9,291	10,793	3,776			400	2,000			



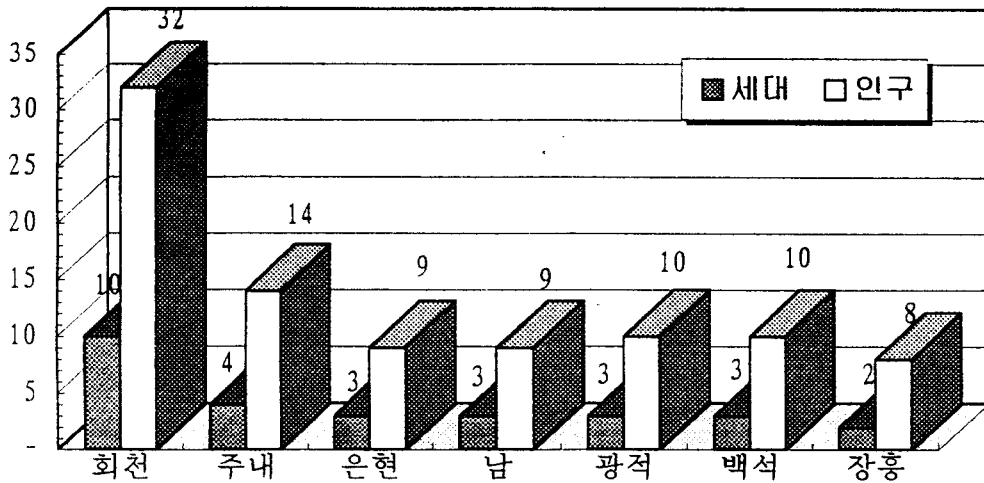
# 양주군 각종 통계자료



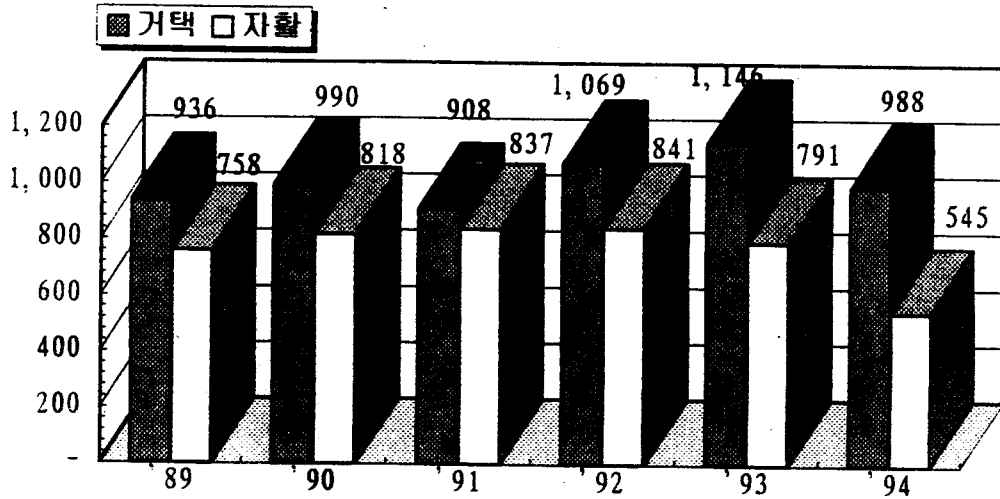
80년대 이후 가구, 인구변동과정 (천가구, 천명)



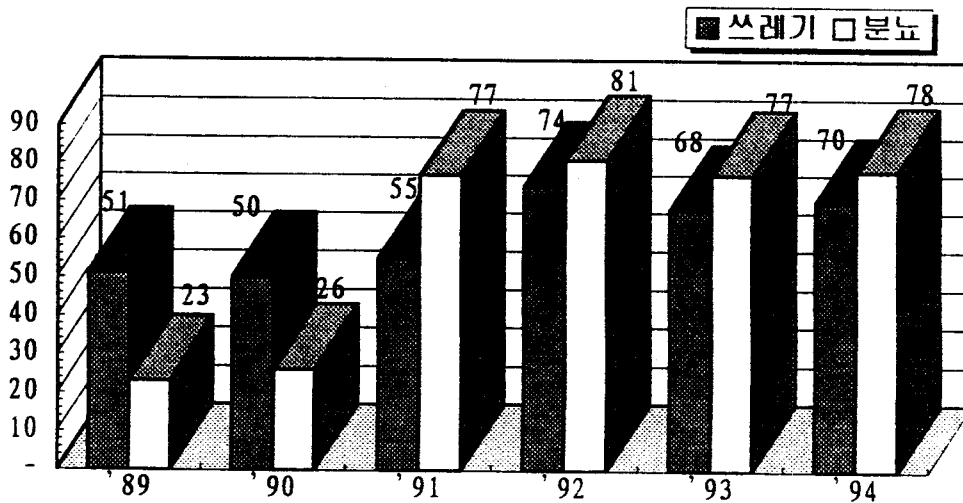
읍면별세대, 인구 (천세대, 천명)



생활보호대상자(명, 시설보호대상은 제외)

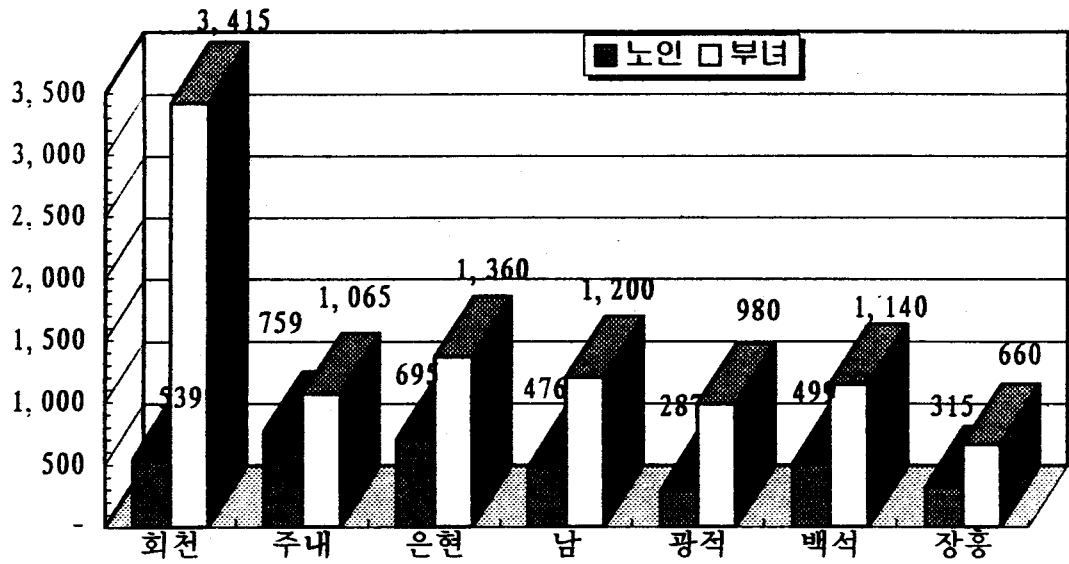


분뇨, 쓰레기수거실적(t,  $\text{kg}$  / 일)

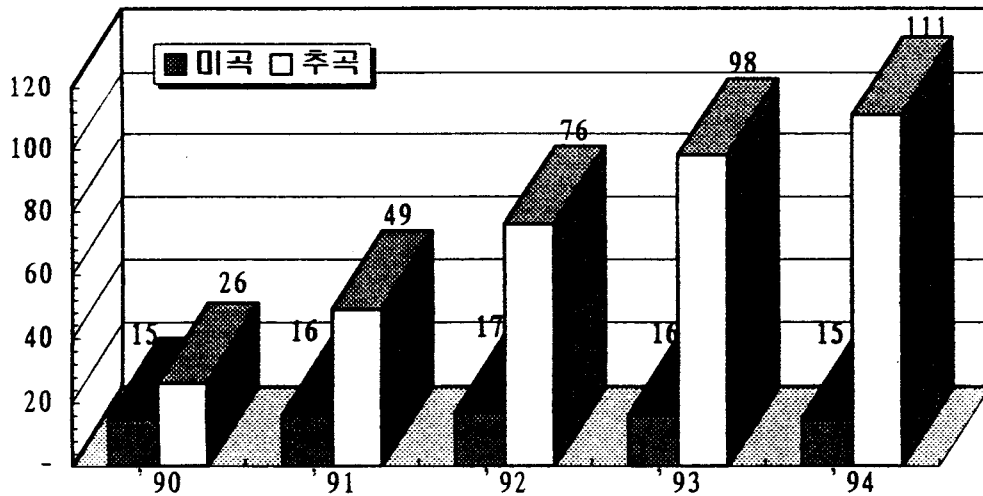




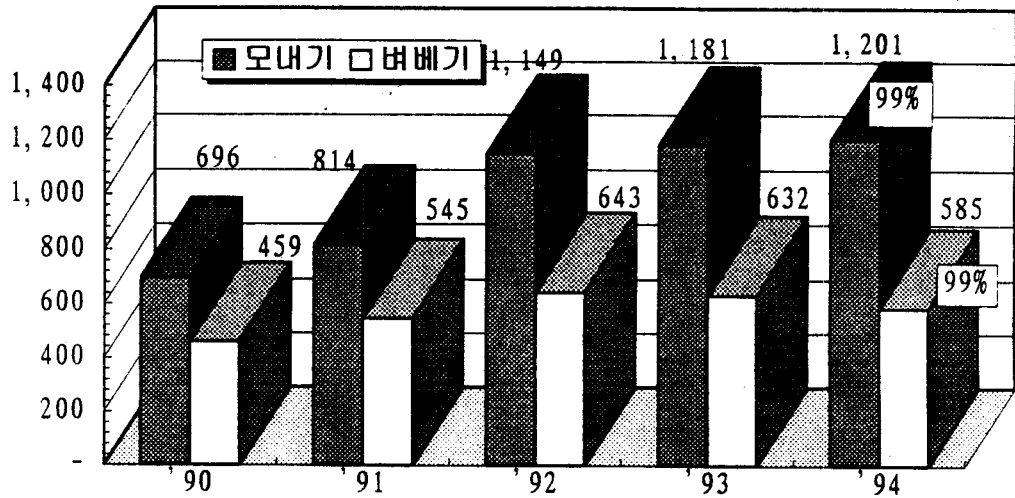
노인, 부녀회원수



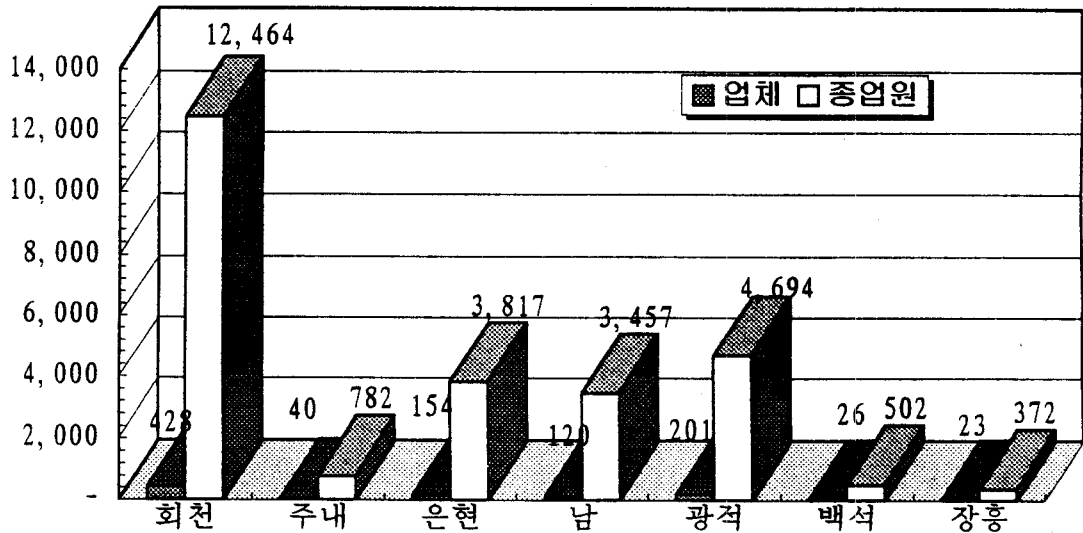
미곡생산, 추곡수매 (t, 천가마' 40kg')



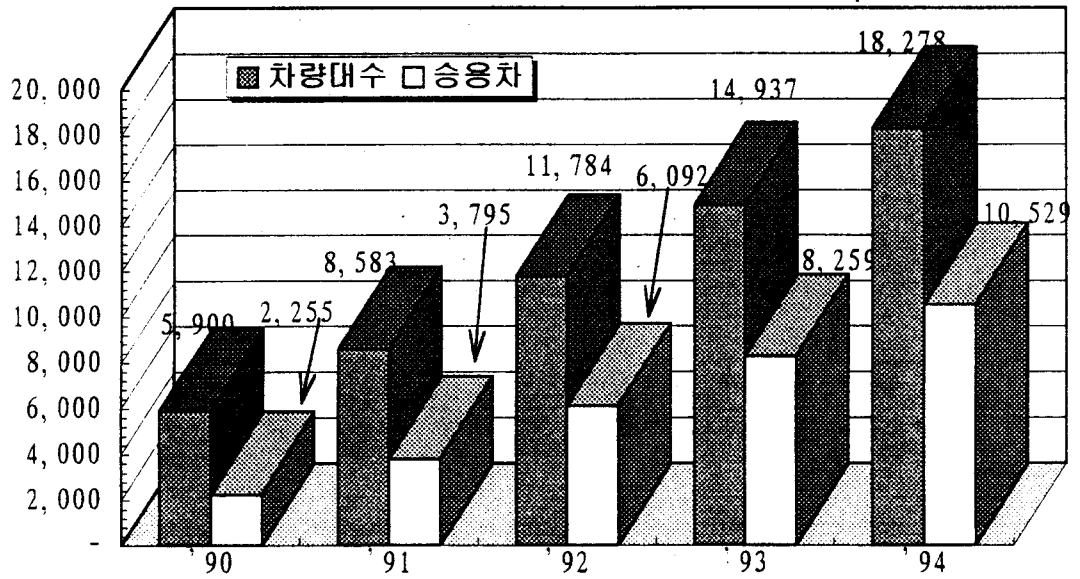
영농의 기계화 (대)



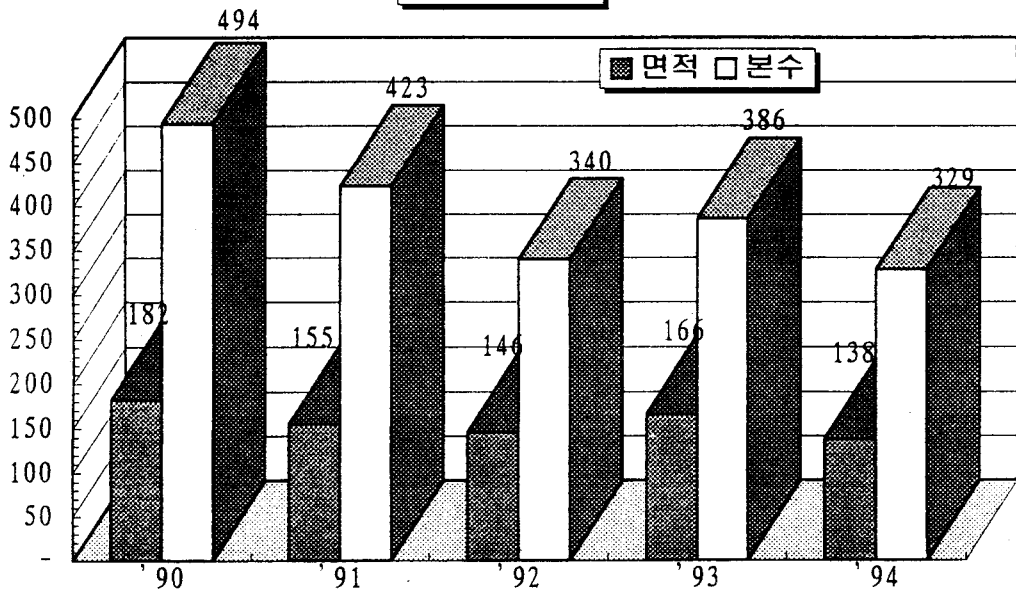
공장현황 (천개소, 명)



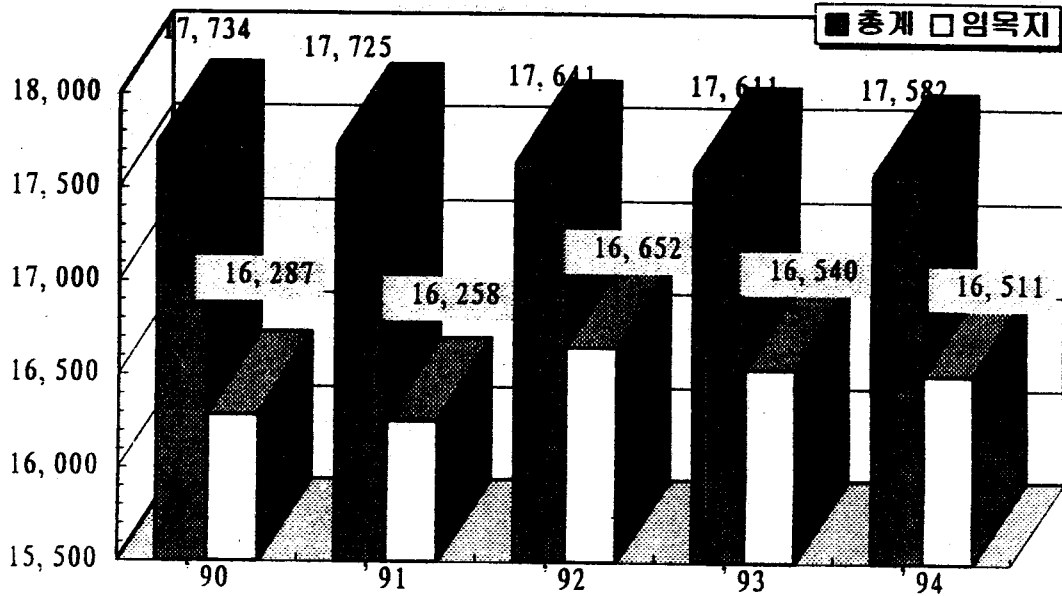
자동차등록현황 (천대)



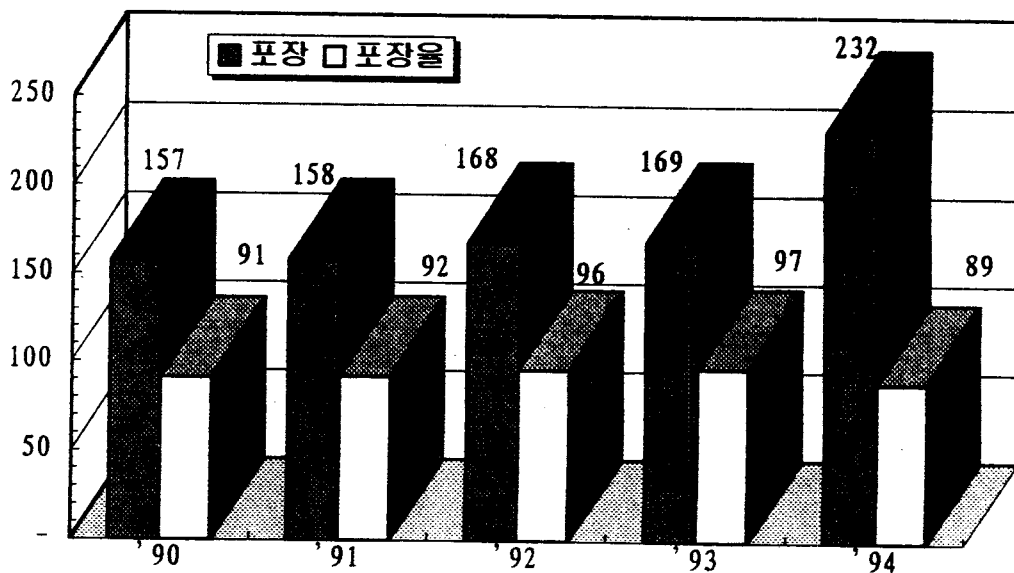
조림현황 (ha)



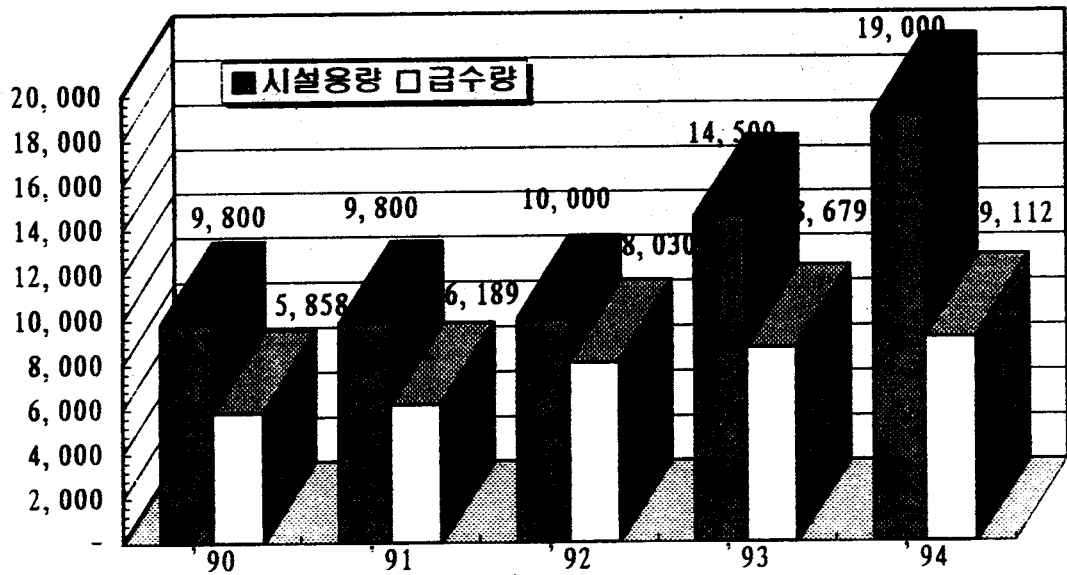
임상별 임야면적 (ha)




도로포장현황 (Km)



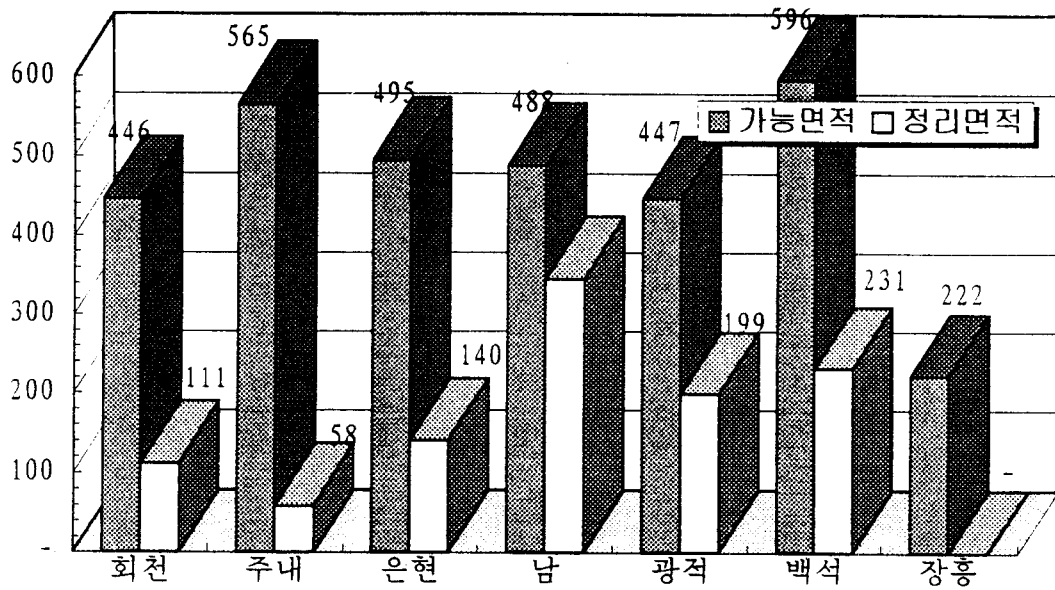
상수도 현황 (t/일)



주택현황



경지정리 (ha)



연도별 예산액 (백만원)

